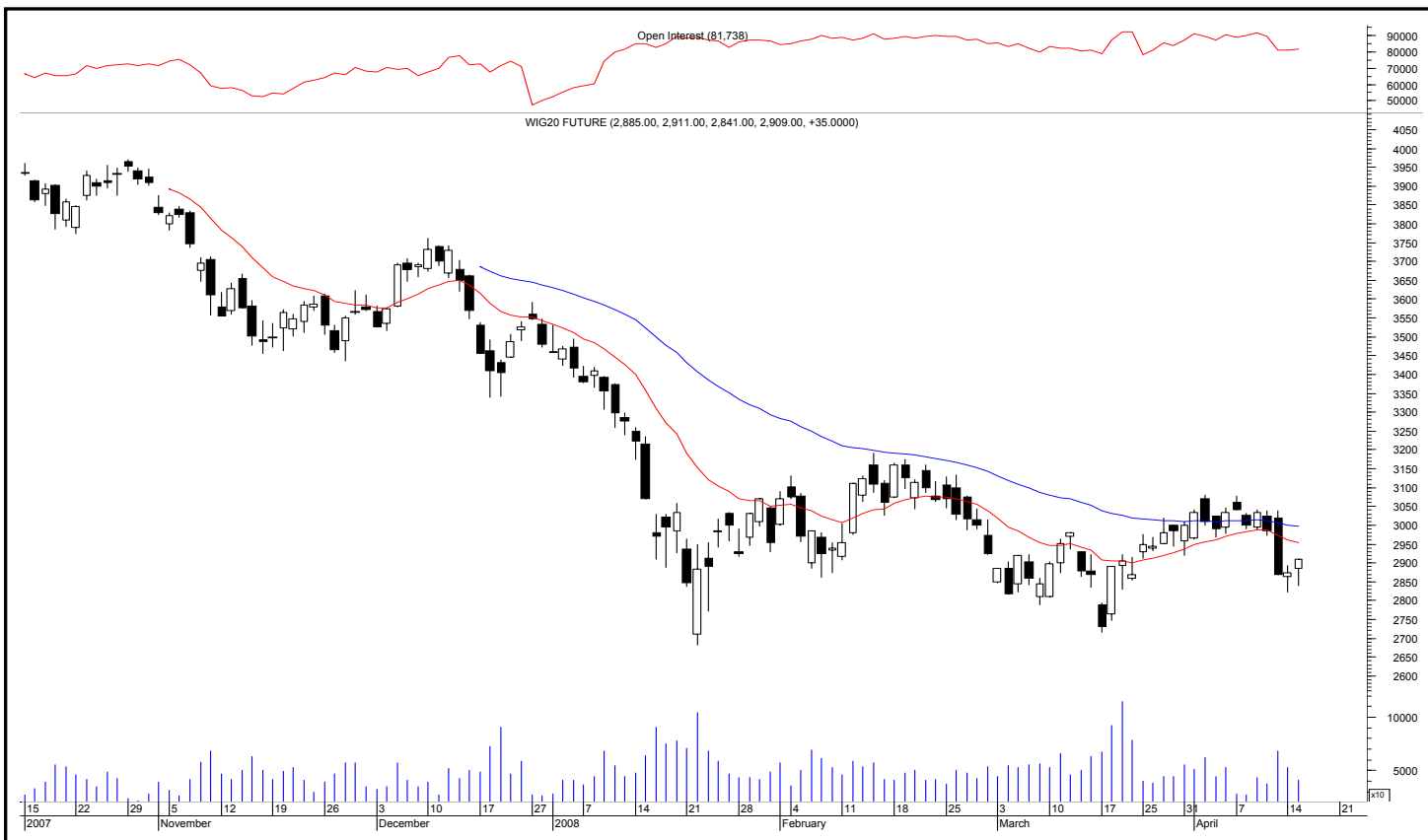




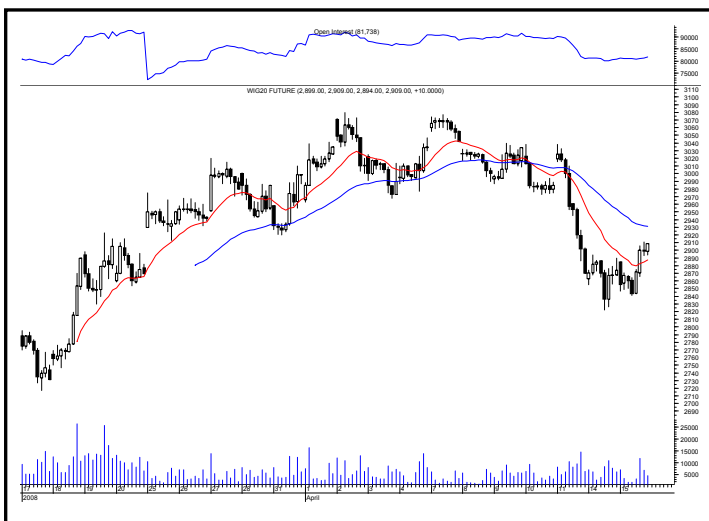
Rynek futures  
Analiza Techniczna

# Przegląd z Rynku Futures

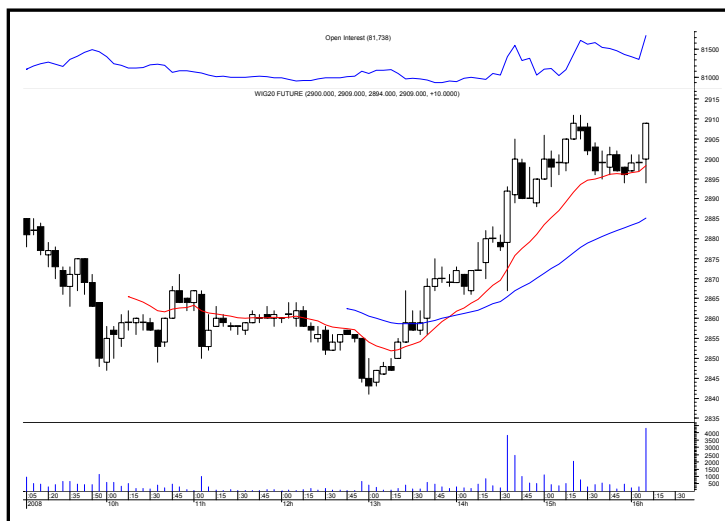
## Kontrakty terminowe na WIG 20 - komentarz



Rys. nr 1 FW20 - wykres dzienny świecowy i średnie wykładnicze 15 i 45 oraz liczba otwartych pozycji



Rys. nr 2 FW20 - wykres intra 5 minutowy ostatniej sesji i liczba otwartych pozycji



Rys. nr 2 FW20 - wykres 60 min i liczba otwartych pozycji

W dzisiejszym dniu otworzymy krótką pozycję po 2944 pkt. jeśli kontrakt wyjdzie ponad 2945 dojdzie do co najmniej do 2950 pkt. i zejdzie poniżej 2945 pkt. Dla tej pozycji ustawimy 6-pkt. stop.

### Pozycja średnioterminowa

Bez pozycji

### Pozycja spekulacyjna

Bez pozycji

**Jacek Borawski**

Średnia zmienność dzienna  
(z 15 sesji) – 81 pkt.