

PRZEWODNIK PO SERWISIE BRe BROKERS – Rozdział 3

Najważniejsze funkcje transakcyjne w Serwisie BRe Brokers

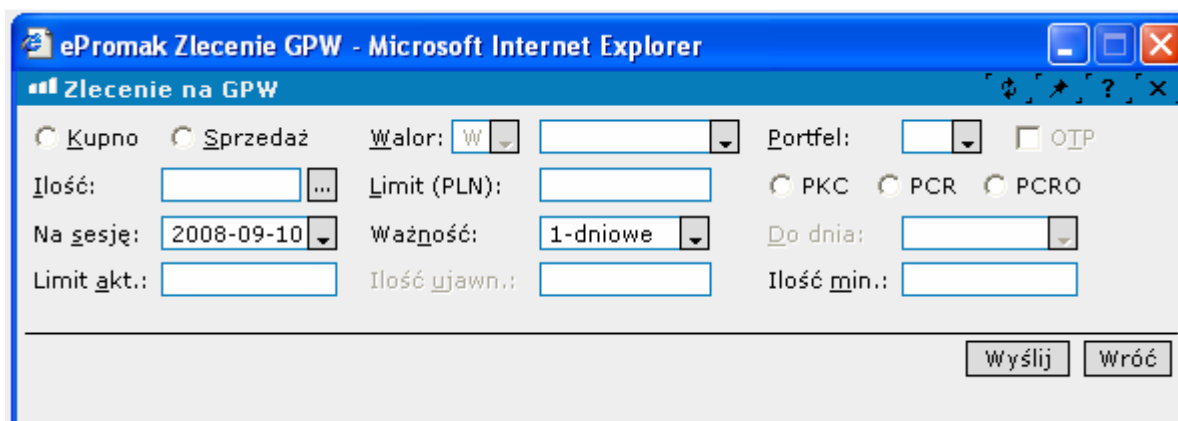
Składanie zleceń

Serwis BRe Brokers umożliwia szybkie złożenie zlecenia m.in. z poziomu:

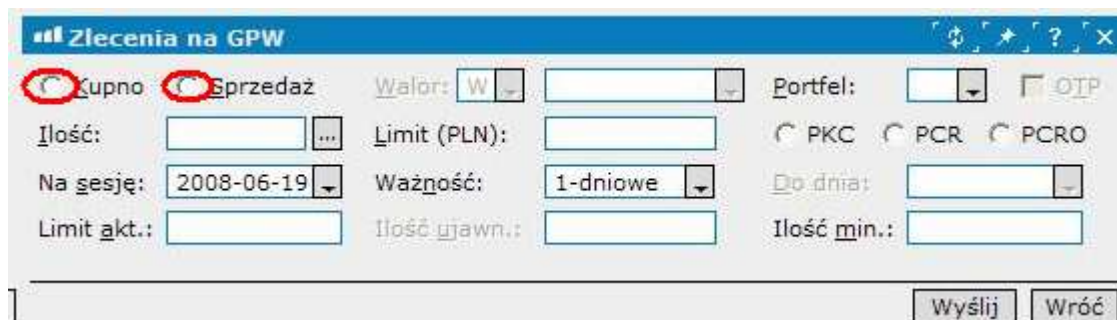
- funkcji Dyspozycje/ Zlecenia – podstawowa funkcja do składania zleceń,
- notowań i wykresów on-line – składanie zleceń w odpowiedzi na ofertę rynkową,
- listy zleceń bieżących – możliwość powtórzenia wcześniejszego zlecenia,
- stanu rachunku – szybka sprzedaż posiadanych instrumentów finansowych,
- funkcji Pakiety zleceń – wysyłanie koszyka wcześniej zdefiniowanych zleceń.

Aby złożyć zlecenie kupna lub sprzedaży na GPW, z podstawowej funkcji do składania zleceń należy wybrać zakładkę „Dyspozycje”. Po lewej stronie w menu należy wskazać „Zlecenia” oraz kliknąć **GPW**.

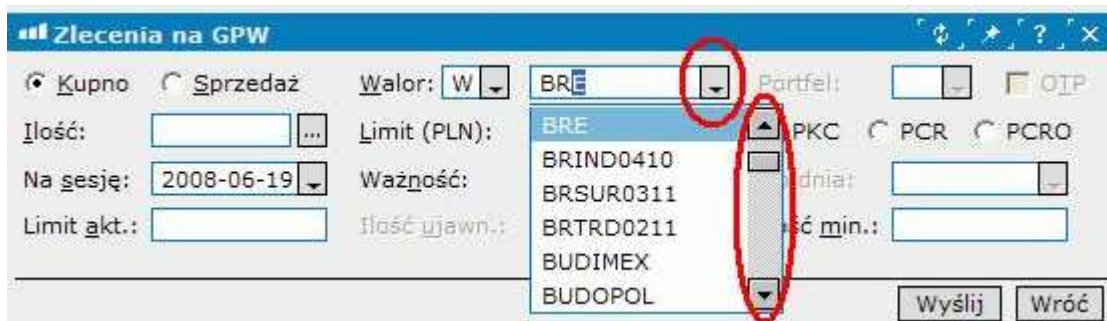
Na ekranie pojawi się formatka do składania zleceń.



Pierwszym krokiem po otwarciu formatki zlecenia jest wskazanie **Kupna lub Sprzedaży**.



W przypadku zleceń kupna, w polu „**Walog**” należy wybrać odpowiedni instrument finansowy. W zleceniach sprzedaży w polu „**Walog**” znajdują się instrumenty finansowe dostępne do sprzedaży na rachunku inwestycyjnym.

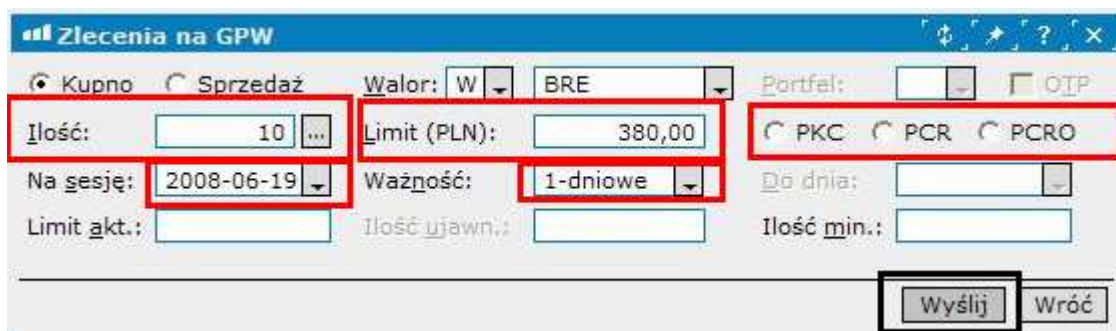


Warunkiem koniecznym do złożenia dyspozycji zlecenia jest wskazanie ilości oraz ceny instrumentu finansowego.

W tym celu należy wybrać:

- ilość instrumentów finansowych, jakie chcemy kupić/sprzedać (Przy wskazywaniu ilości można posłużyć się kalkulatorem, który znajduje się po prawej stronie od pola „Ilość”),
- limit ceny w zleceniu lub wybrać zlecenie PKC, PCR, PCRO. Zlecenie PKC – „po każdej cenie” można składać we wszystkich fazach sesji poza dogrywką, natomiast PCR – „po cenie rynkowej” używane jest zamiennie z PCRO – „po cenie rynkowej na otwarcie”. PCR można składać w fazie notowań ciągłych, natomiast PCRO w fazie przed otwarciem/zamknięciem. Zlecenia PCR oraz PCRO nie są dostępne w fazie Dogrywki.

Po wskazaniu ilości i ceny należy wskazać datę sesji oraz datę ważności zlecenia. Domyślnie podana jest najbliższa sesja oraz ważność 1-dniowa. Po wypełnieniu wyżej omówionych pól, jeżeli nie będą wprowadzane żadne warunki dodatkowe, należy nacisnąć przycisk „**Wyślij**”.



Uwaga!

Zlecenia składane na New Connect, wyróżniają się od pozostałych zleceń składanych na GPW.

Wyróżnienie realizowane jest poprzez:

- Zmianę koloru tła formatki,
- Zmianę nazwy na pasku tytułowym okna,
- Zmianę tytułu ekranu.

Wygląd okna po wybraniu instrumentu finansowego z rynku New Connect.

Sprawdzenie poprawności złożenia zlecenia

Po wprowadzeniu dyspozycji zlecenia należy sprawdzić jej stan i prawidłowość zaksięgowania. W tym celu należy otworzyć zakładkę „*Stan bieżący*” oraz wskazać z menu po lewej stronie „*Zlecenia*”. W wyświetlonej tabeli w polu „*Stan*” widnieje aktualny stan zlecenia.

Typ	Stan	Id. zlecenia	Walor	Prt.	Oferta	Ilość	Ilość zreal.	Limit ceny	Data sesji	Kwota blokady	Data ważności	OTP
	■	15 868 535	NEPENTES		K	20	0	28,00 PLN	2008-06-23	563,00	2008-06-23	N

Każdy stan zlecenia oznaczony jest odrębnym kolorem:

- **Wprowadzone** - zlecenie przyjęte w systemie informatycznym DI BRE, oczekuje na weryfikację pokrycia i do tego momentu nie będzie przekazane na Giełdę,
- **Zaksięgowane** - zlecenie przyjęte do realizacji w systemie informatycznym DI BRE, w zależności od fazy sesji giełdowej zlecenie może oczekiwać na przyjęcie przez system giełdowy lub oczekiwać na realizację w systemie giełdowym,
- **Zrealizowane** – zlecenie zostało całkowicie zrealizowane,
- **Anulowane** - zlecenie zostało anulowane i wycofane z systemu giełdowego na podstawie jednego z następujących powodów: dyspozycja klienta, decyzja DI BRE, decyzja Giełdy,
- **W trakcie anulowania** - do zlecenia została przyjęta dyspozycja anulowania, ale zlecenie nie zostało jeszcze wycofane z systemu giełdowego,

■- **Zamknięte** - zlecenie zostało zamknięte na podstawie jednej z przyczyn: upłynięcia terminu ważności zlecenia lub na skutek odrzucenia przez system giełdowy Warset,

■Z- **Zredukowane** - dodatkowe oznaczenie wskazujące na zlecenie z przeprowadzoną redukcją ilości do wysokości salda dostępnego na rachunku.

Sprawdzenie przyczyny odrzucenia zlecenia

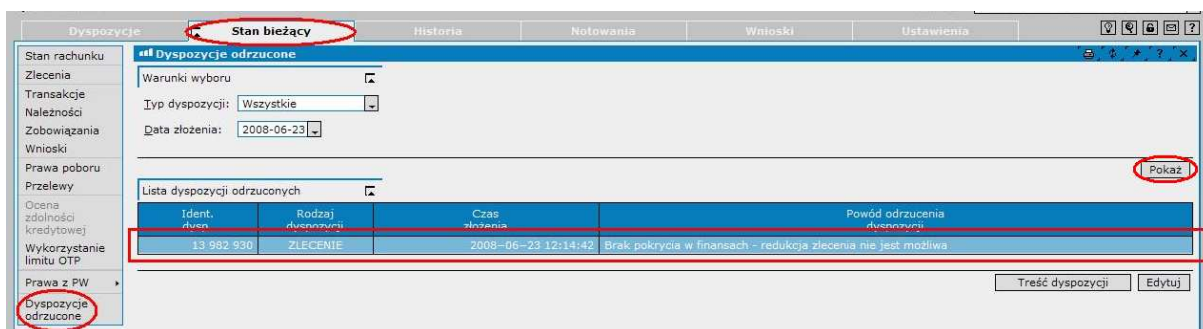
Zlecenie może być odrzucone na dwóch poziomach:

Poziom 1 – odrzucenie przez system informatyczny DI BRE (najczęściej z powodu braku pokrycia w środkach finansowych),

Poziom 2 – odrzucenie przez system giełdowy Warset.

Odrzucenie przez system informatyczny DI BRE

Jeśli złożonego zlecenia nie ma w zakładce „*Stan bieżący*” w funkcji „*Zlecenia*” oznacza to, że zostało odrzucone przez system informatyczny DI BRE. Aby sprawdzić konkretną przyczynę odrzucenia należy w zakładce „*Stan bieżący*”, wybrać „*Dyspozycje odrzucone*” oraz nacisnąć przycisk „*Pokaż*”.



Odrzucenie przez system giełdowy Warset

Dla zleceń wysyłanych na giełdę fakt niepowodzenia (odrzucone przez system WARSET) sygnalizowany jest w zakładce „*Stan bieżący*” / „*Zlecenia*” poprzez dodanie znaku „!” przy symbolu stanu zlecenia.

Stany zlecenia:
 ■ - Wprowadzone ■ - Zaksięgowane

Typ	Stan	Id. zlecenia	Wa
■	■	135 040	05N
■Z	■Z	135 013	PKN
■	■	133 999	PKM
■!	■!	133 956	PKM
■	■	133 511	PKM

Przyczynę odrzucenia (pełny komunikat błędu) można zobaczyć w oknie „Szczegóły”.

Możliwe przyczyny odrzucenia (rodzaje prezentowanych komunikatów):

- **W fazie Dogrywki limit musi być równy kursowi jednolitemu** – zlecenie zawiera limit inny niż kurs obowiązujący w fazie dogrywki.
- **Błędny limit aktywacji** – limit aktywacji niepoprawny względem kursu ostatniej transakcji (kursu odniesienia). Dla zleceń kupna musi on być wyższy niż ostatni kurs transakcyjny (kurs odniesienia). Dla zleceń sprzedaży musi być niższy niż kurs ostatniej transakcji (kurs odniesienia).
- **Typ limitu niepoprawny dla tego statusu papieru lub grupy** – przesłano rodzaj zlecenia niezgodny z aktualną fazą sesji (najczęściej zlecenie PCR w fazie przed otwarciem lub PCRO w fazie notowań ciągłych).
- **Status instrumentu uniemożliwia wykonanie tego zlecenia** – zlecenie złożone w fazie sesji, w której zlecenia dla danego instrumentu nie są przyjmowane np. w fazie otwarcia, zamknięcia, zamrożenia.
- **Status grupy uniemożliwia wykonanie tego zlecenia** – zlecenie złożone w fazie sesji, gdy zlecenia dla całej grupy notowań nie są przyjmowane: podczas fazy otwarcia, zamknięcia, zamrożenia, a także w systemie notowań jednolitych podczas fazy interwencji animatora.
- **Limit przekracza dopuszczalne odchylenie od ostatniego kursu** – limit zlecenia znacząco odbiega od ostatniego kursu rynkowego. Przykładowo, dla zlecenia kupna akcji limit jest wyższy o więcej niż 40% w stosunku do ostatniej ceny. Dla zlecenia sprzedaży, limit jest niższy o ponad 40% od ostatniego kursu rynkowego.
- **Limit przekracza dopuszczalne odchylenie od kursu zamknięcia** - limit zlecenia znacząco odbiega od rynkowej ceny odniesienia. Poza sesją giełdową limit porównywany jest z ceną zamknięcia.

Anulowanie zlecenia

W celu anulowania zlecenia należy wybrać zakładkę „Stan bieżący”, „Zlecenia”. Następnie spośród zleceń aktywnych należy kliknąć lewym przyciskiem myszy na zlecenie, które chcemy anulować. Kiedy zlecenie jest zaznaczone na niebiesko, pod tabelą zleceń pojawia się aktywny przycisk „Anuluj”, na który należy kliknąć w celu anulowania wybranego zlecenia.



The screenshot shows the 'Stan bieżący' tab selected. The table below contains the following data:

Typ	Stan	Id. zlecenia	Walor	Prł.	Oferta	Ilość	Ilość zreal.	Limit ceny	Data sesji	Kwota holeru	Data wykonania	OTP
		15 870 756	NEPENTES		K	20	0	28,00 PLN	2008-06-23	563,00	2008-06-23	N
		15 868 535	NEPENTES		K	20	0	28,00 PLN	2008-06-23	0,00	2008-06-23	N

Buttons at the bottom: Odśwież, Powtórz, Pokaż szczegóły, **Anuluj**, Transakcje.

Przegląd transakcji

Aby sprawdzić zrealizowane na bieżącej sesji zlecenia należy wybrać zakładkę „*Stan bieżący*” oraz z lewego menu funkcję „*Transakcje*”.

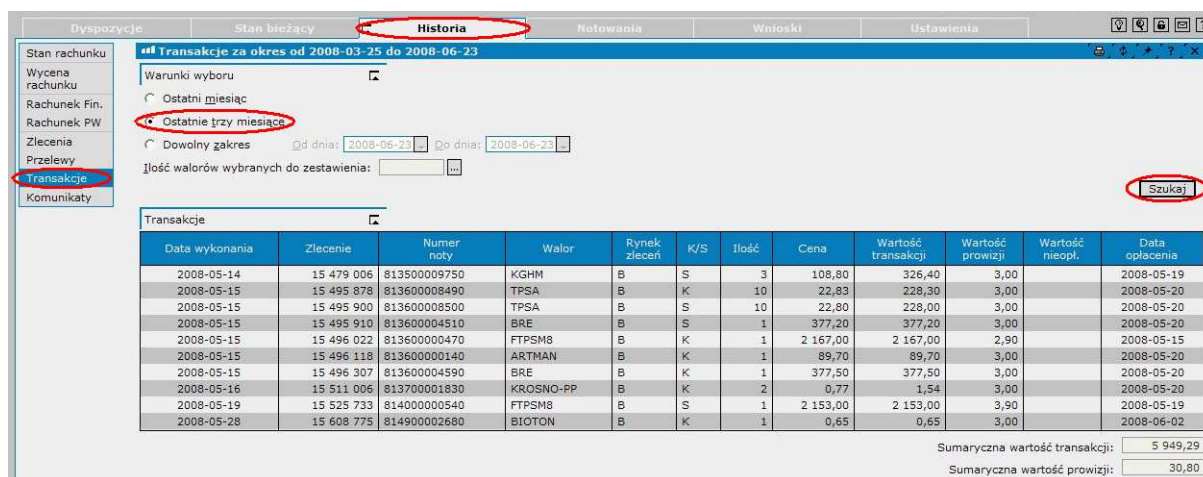


Numer. transakcji	Id. zlecenia	Walor	Oferta	Ilość zrealizowana	Kurs transakcji	Data rozliczenia	Wartość transakcji	Wartość prowizji
817600005820	15 885 857	BIOTON	K	1,000	0,56	2008-06-27	560,00	3,00

Sumaryczna wartość transakcji: 560,00
Sumaryczna wartość prowizji: 3,00

W celu przeglądania zleceń lub transakcji zawartych na poprzednich sesjach giełdowych należy wybrać zakładkę „*Historia*” oraz z lewego menu funkcję „*Transakcje*”.

Następnie należy wskazać zakres dat, w którym znajdują się interesujące nas transakcje. Zakres dat nie może być dłuższy niż 3 miesiące (przykładowo jeżeli chcemy obejrzeć transakcję sprzed pół roku, wybieramy daty w taki sposób, by czas między datą początkową a końcową był równy lub mniejszy od 3 miesięcy). Po kliknięciu na przycisk „*Szukaj*” pojawi się tabela:



Transakcje za okres od 2008-03-25 do 2008-06-23

Warunki wyboru: Ostatni miesiąc, Ostatnie trzy miesiące, Dowolny zakres

Od dnia: 2008-06-23 Do dnia: 2008-06-23

Ilość walorów wybranych do zestawienia: []

Szukaj

Data wykonania	Zlecenie	Numer noty	Walor	Rynek zleceń	K/S	Ilość	Cena	Wartość transakcji	Wartość prowizji	Wartość nieopt.	Data opłacenia
2008-05-14	15 479 006	813500009750	KGHM	B	S	3	108,80	326,40	3,00		2008-05-19
2008-05-15	15 495 878	813600008490	TPSA	B	K	10	22,83	228,30	3,00		2008-05-20
2008-05-15	15 495 900	813600008500	TPSA	B	S	10	22,80	228,00	3,00		2008-05-20
2008-05-15	15 495 910	813600004510	BRE	B	S	1	377,20	377,20	3,00		2008-05-20
2008-05-15	15 496 022	813600000470	FTPSM8	B	K	1	2 167,00	2 167,00	2,90		2008-05-15
2008-05-15	15 496 118	813600000140	ARTMAN	B	K	1	89,70	89,70	3,00		2008-05-20
2008-05-15	15 496 307	813600004590	BRE	B	K	1	377,50	377,50	3,00		2008-05-20
2008-05-16	15 511 006	813700001830	KROSNO-PP	B	K	2	0,77	1,54	3,00		2008-05-20
2008-05-19	15 525 733	814000000540	FTPSM8	B	S	1	2 153,00	2 153,00	3,90		2008-05-19
2008-05-28	15 608 775	814900002680	BIOTON	B	K	1	0,65	0,65	3,00		2008-06-02

Sumaryczna wartość transakcji: 5 949,29
Sumaryczna wartość prowizji: 30,80

Help desk

W przypadku wystąpienia jakichkolwiek problemów, pytań lub wątpliwości dotyczących Serwisu BRe Brokers prosimy o kontakt z pracownikami Biura Zleceń Internetowych i Telefonicznych, pisząc na adres brebrowsers@dibre.com.pl lub telefonując pod numer (0-22) 697 49 49.