

BIULETYN PORANNY

GPW

30 czerwca 2009

Komentarz poranny

Wczorajsza sesja zakończyła się wzrostem indeksów, a najbardziej, bo ponad 1% zyskał WIG-20. Po niskim otwarciu na rynku pojawił się popyt, który szybko zniwelował straty, co więcej, dość szybko zaatakowany został wcześniejszy wierzchołek. Kolejne godziny upływały pod znakiem ataku na linię trendu spadkowego, ale w jej rejonie pojawiała się podaż. Wymowa sesji jest pozytywna, ale sceptycy mogą mieć zastrzeżenia do szerokości rynku czy też niezbyt imponującego obrotu. Najbliższy opór dla WIG-20 wytycza wspomniana powyżej linia trendu spadkowego, która znajduje się na 1890 pkt. Może zostać ona naruszona, w związku z tym, iż wcześniejszy spadek przebił dolne ograniczenie kanału spadkowego, to obecnie należy liczyć się z możliwością nadbicia tego oporu, co będzie również winno mieć charakter tymczasowy. W razie przebicia linii trendu będą zwracać uwagę na 1900 oraz 1926 pkt. W przypadku silniejszego wzrostu celem winien być poziom 1975 pkt. Najbliższe wsparcie znajduje się na 1863 pkt., a jego przełamanie odczytam jako sygnał słabości, a cały ruch od dna na 1815 pkt, będą traktował jako falę płaską, po której winna nastąpić kolejna, równie dynamiczna fala spadkowa, jak ta z 22 czerwca. Potwierdzeniem negatywnych oczekiwań będzie przebieg linii trendu wzrostowego (od dna na 1815 pkt), która teraz znajduje się na 1846 pkt. oraz wczorajszego minimum na 1841 pkt. W takim wariacie będę oczekiwał na dość szybki spadek do poniżej wsparć na 1815; 1808 oraz co ważniejsze 1775 pkt. Przełamanie tego ostatniego poziomu będzie wskazywało na korektę wyższej rangi i zapowiadało test 1732 pkt., a w takim wypadku istotnego znaczenia winien nabrać poziom 1650 pkt. Patrząc na wykres WIG-u (najlepiej jakiś intraday) to bez trudu można doszukać się formacji głowy i ramion na szczycie, która zaliczana jest to katalogu formacji odwrócenia trendu. Już nastąpiło wybiecie z formacji, czyli przebita została linia szyi, a obserwowany wzrost zdaje się mieć jedynie charakter ruchu powrotnego. Po nim winna mieć najbardziej dynamiczną część spadku realizująca potencjalne poziomy docelowe 29200 pkt co najmniej. Oczywiście może się zdarzyć unieważnienie tej formacji, co z kolei winno wskazywać na siłę kupujących, ale jak patrzeć na wykresy to na dziś mogę powiedzieć, iż wzrost odbywa się na słabych technicznych podstawach i podtrzymuję swoją opinię, iż jest to jedynie korekta w trendzie spadkowym. W dalszym ciągu wykorzystywałbym wszelkie lokalne euforie do sprzedaży akcji, bo w kontekście niskiego obrotu, może okazać się trudne do uplasowania na rynku większej liczby sztuk, jak już będzie oczywiste dla wszystkich, że to była tylko korekta. Tomasz Jerzyk

Indeks	29.06.	zmiana
WIG 20	1878,0	↑ 1,06%
WIG	30525,7	↑ 0,87%
mWIG40	1757,1	↑ 0,21%
WIG-Banki	3782,3	↑ 2,07%
WIG-Budowl	5051,4	↑ 0,37%
WIG-Info	1095,2	↓ -0,20%
WIG-Media	2479,7	↓ -0,38%
WIG-Spoż.	2281,8	↑ 2,56%

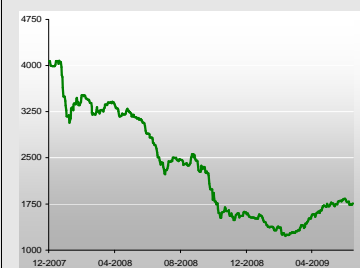
WIG 20



Komentarz terminowy

Bykom po raz kolejny nie udało się wczoraj przedostać ponad zakres istotnej zapory podażowej: 1875 – 1881 pkt. Tak jak podkreślałem w swoich wcześniejszych opracowaniach, przełamanie tej strefy można by wstępnie potraktować jako zapowiedź kontynuacji ruchu wzrostowego. Anulowany zostałby także wówczas sygnał sprzedaży wygenerowany na sesji w miniony poniedziałek. Problemem jest jednak to (o czym wspominałem już wcześniej), co dzieje się obecnie na rynku w kontekście aktywności inwestorów. Widać bowiem, że wzrastające ceny akcji są pochodną braku presji podażowej. Byki mają zatem ułatwione zadanie w kreowaniu pozytywnego obrazu rynku. Oczywiście te spostrzeżenia mogą ostatecznie okazać się mało wartościowe, jeśli przebieg kolejnych sesji potwierdzi, że taki jest po prostu w tej chwili rozkład sił na warszawskim parkiecie. Dlatego w tym kontekście zwróciłbym uwagę na zakres oporu: 1928 – 1935 pkt. Można zaryzykować tezę, że jeśli bykom uda się pokonać niedźwiedzi również i w tym obszarze cenowym, to ruch wzrostowy rzeczywiście powinien mieć wówczas swoją kontynuację. Tak czy inaczej, zanegowanie strefy: 1875 – 1881 pkt. poprawiłoby krótkoterminowy układ techniczny wykresu. Warto przypomnieć, że z punktu widzenia horyzontu intradayowego załamaniu uległaby w takiej sytuacji wiarygodna formacja ABCD, spełniająca zależność: AB = CD. Bardzo sceptycznie odniósłbym się natomiast do wariantu związanego z naruszeniem poziomu: 1881 pkt. Gdyby zatem podczas dzisiejszej (bądź jutrzejszej) sesji stronie popytowej udało się przedrzeć ponad zakres znanej nam już strefy oporu: 1875 – 1881 pkt., a kolejne dni lipca przebiegałyby jednak pod dyktando sprzedających (i tym samym notowania kontraktów powróciłyby poniżej pułapu cenowego: 1875 pkt.), to taką okoliczność potraktowałbym oczywiście jako zapowiedź przedłużenia się korekty spadkowej. Paweł Danielewicz

mWIG40



ŚWIAT

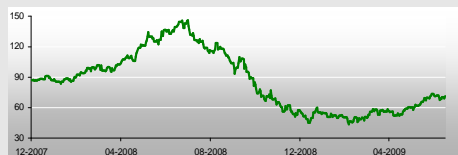
S&P 500



Nasdaq



Ropa



Miedź



Europa

Indeks	29.06.	zmiana
FTSE	4294,0	↑ 1,25%
DAX	4885,1	↑ 2,27%
BUX	16194,0	↑ 2,57%
RTS	951,5	↓ -0,42%
ISE 100	36841,1	↑ 0,23%

Ameryka Płn. i Płd.

Indeks	29.06.	zmiana
Dow J.	8529,4	↑ 1,08%
S&P 500	927,2	↑ 0,91%
Nasdaq	1844,1	↑ 0,32%
Bovespa	52552,0	↑ 0,80%

Azja

Indeks	30.06.	zmiana
NIKKEI	9958,4	↑ 1,79%
HangSen	18667,3	↑ 0,75%
Shanghai	2957,0	↓ -0,62%

Towary i surowce

Indeks	29.06.	zmiana
Ropa	72,71	↑ 1,71%
Miedź	5082,50	↑ 1,23%
Złoto	943,47	↑ 0,48%
Srebro	14,06	↑ 0,90%

Waluty

Indeks	29.06.	zmiana
EURPLN	4,49	↓ -0,02%
USDPLN	3,18	↓ -0,39%
CHFPLN	2,95	↓ -0,01%

Komentarz do sesji w USA

Tylko pierwsze minuty poniedziałkowego handlu budziły obawy kupujących co do końcowego rezultatu dnia. Po godzinie 16.00 polskiego czasu, inicjatywa była już jednak wyłącznie po stronie byków, a główne amerykańskie indeksy spędziły resztę handlu na plusach (S&P 500 zakończył dzień z blisko procentowym zyskiem). Optymizm panował na całej szerokości rynku – wszystkie dziesięć głównych sektorów zakończyło dzień wyższymi, z sektorem finansowym oraz energetycznym na czele (odpowiednio +1,4% i 1,3%). Temu drugiemu sprzyjały wyższe ceny ropy naftowej, której notowania zakończyły się wzrostem o 3,4%, do 71,49 USD za baryłkę. O wzroście cen „czarnego złota” decydowały w głównej mierze wydarzenia w Nigerii, które wywołały obawy o dostawę surowca. Głównymi beneficjentami wzrostu cen ropy naftowej okazał się Exxon Mobil Corp. (+2,2%), podnosząc tym samym wskazania indeksu Dow Jones (+1,08%). Poniedziałek był dniem wolnym od publikacji danych makroekonomicznych. Trudno było się oprzeć wrażeniu, że zarządzający funduszami windują ceny poszczególnych walorów w przededniu zakończenia drugiego kwartału roku. Podczas dzisiejszego dnia, uczestnicy rynku będą już oczekiwać na konkretne rozstrzygnięcia na poziomie makro – nastąpi czerwcowy odczyt indeksu zaufania konsumentów. Kolejne dni także dostarczą kilku „twardych” katalizatorów do gry: dane z rynku pracy oraz publikacja indeksu ISM dla przemysłu. Adam Nowakowski

GŁÓWNE WIADOMOŚCI ZE SPÓŁEK

PKO BP	Bank może wypłacić jedynie ok. 1 mld zł dywidendy zamiast wcześniej zapowiadanych 2,88 mln zł – prasa WZA odbędzie się dzisiaj. Jak donosi prasa, PKO mogłoby wypłacić w formie dywidendy 1 mld zł z 2,9 mld z zysku netto za 2008 rok. Ostatnia oficjalna propozycja dywidendy wynosiła 2,88 mld zł. Aby utrzymać potencjał kredytowy PKO, może zostać uruchomiona specjalna pożyczka podporządkowana ze strony BGK. Komentarz: Niższa dywidenda zredukowałaby wskaźnik wypłacalności PKO o jedynie niewiele ponad 80 p.b. (w porównaniu z 250 p.b. wynikającymi z propozycji zarządu). Podporządkowana pożyczka BGK (zamienna na akcje) byłaby mniej pomocna dla biznesu, ponieważ wymagałaby zatwierdzenia ze strony KNF (co wymaga 1-3 miesięcy czasu). Niejasne jest, czy niższa dywidenda miałaby wpływ na wielkość oraz czas przeprowadzenia emisji akcji banku. (Marek Juraś)
PKN ORLEN	Dzisiaj odbędzie się WZA, na którym głosowaniu zostanie poddany wniosek o ograniczeniu prawa do głosowania innym akcjonariuszom niż Skarb Państwa do 10%
PGNiG	MSP zawnioskuje do MG ws. dywidendy PGNiG za 2009 r. Resort skarbu będzie wnioskował do ministra gospodarki, aby część zysku PGNiG za 2009 rok została przeznaczona na wypłatę dywidendy w formie rzeczowej. Docelowo resort skarbu prześle ją swojej spółce Gaz-System.
PGNiG	PGNiG podpisało umowę na dostawy gazu skroplonego z Kataru Polskie Górnictwo Naftowe i Gazownictwo podpisało ze spółką QatarGas umowę na dostawy do Polski 1 mln ton naturalnego gazu skroplonego (LNG) rocznie, czyli około 1,5 mld m sześciennych. Dostawy rozpoczną się w 2014 roku.
KGHM	KGHM i HMS Bergbau założyły spółkę, która będzie poszukiwać złóż w Europie KGHM Cuprum, spółka zależna KGHM i niemiecka spółka HMS Bergbau założyły spółkę KGHM HMS Bergbau, która będzie poszukiwać i rozpoznawać złoża miedzi i innych metali w Europie.
BRE	BRE nie rozwiąże rezerw z tytułu opcji walutowych po wymianie zobowiązań na akcje Feroco – prasa Jak donosi prasa, BRE zawiązało rezerwy związane z opcjami walutowymi Feroco na kwotę ok. 30 mln zł z całego zobowiązania opiewającego na ok. 100 mln zł. Komentarz: Tak jak pisaliśmy wczoraj, cała transakcja będzie miała neutralny wpływ na RZiS BRE. Szacujemy, że rezerwy zawiązane w sprawie zobowiązań Feroco powinny być blisko dwukrotnie wyższe od kwoty sugerowanej przez prasę. (Marek Juraś)
ASSECO POLAND	Portfel zamówień grupy Asseco Poland ma wartość 2,3 mld zł Portfel zamówień grupy Asseco Poland na 2009 r., według danych na 18 czerwca, miał wartość 2.298 mln zł, a portfel zamówień samej spółki 835 mln zł.
ASSECO POLAND	Grupa Asseco prowadzi obecnie zaawansowane rozmowy o akwizycjach z dwiema spółkami hiszpańskimi oraz z jedną firmą działającą w Danii Pierwsza z hiszpańskich firm osiąga przychody na poziomie ok. 2 mln EUR oraz zysk netto na poziomie 0,7 mln EUR, druga z kolei ma przychody rzędu 31 mln EUR. Firma z Danii ma przychody rzędu 16 mln EUR oraz zysk netto na poziomie 2,2 mln EUR.

POZOSTAŁE WIADOMOŚCI ZE SPÓŁEK

ALCHEMIA	Alchemia zakończyła swój program skupu akcji po nabyciu 17,98 mln akcji reprezentujących 7,9935% udziału.
HOLDIKOM	Gmina Miasto Ostrów Wielkopolski wezwała do sprzedaży 42.985 akcji Holdikom, stanowiących 0,62 proc. kapitału zakładowego spółki, oferując za jedną akcję 16,09 zł. Wzywający zamierza wycofać akcje spółki z obrotu na rynku regulowanym.
IMPEL	Poniedziałkowe WZA Impela zdecydowało o przeznaczeniu na dywidendę 12,2 mln zł z zeszłorocznego zysku, który wyniósł 33,5 mln zł. Oznacza to, że dywidenda na akcję wyniesie 1 zł.
KĘTY	Grupa Kęty prognozuje, że w II kw. tego roku jej skonsolidowany zysk netto wyniósł 21-23 mln zł, zysk operacyjny 33-35 mln zł, a przychody ok. 270 mln zł.
LSI SOFTWARE	Spółka ma podpisać umowę o wartości 930 tys. zł na dostawę oprogramowania dla kompleksu hotelowego do października 2009r.
MOSTOSTAL ZABRZE	Spółka zależna GPBP podpisała umowę o wartości 7,46 mln zł na modernizację budynku szpitalnego. Termin realizacji przewidziany jest w ciągu 16 miesięcy.
MOSTOSTAL ZABRZE	Spółka zależna PRDiM w konsorcjum z Drog-Budem podpisała umowę o wartości 6,6 mln zł na budowę drogi; realizacja w ciągu 4 miesięcy.
NFI MIDAS	NFI Midas zakupił 80% udziału w Nordisk Poland za 4 mln zł.
NG2	Poniedziałkowe WZA NG2 zdecydowało o wypłacie z zeszłorocznego zysku 38,4 mln zł dywidendy, co daje 1 zł na akcję.
REDAN	Sprzedaż w maju wyniosła 24,4 mln zł (w dół o 9% r/r).
TRAKCJA	Obecny portfel zamówień Trakcji Polskiej na 2010 rok wynosi jedynie 200 mln zł - wiceprezes
VISTULA GROUP	Nowa emisja akcji Vistuli zostanie skierowana w ramach subskrypcji prywatnej do Fortis Banku Polska.
WOLA INFO	Wola Info, dzięki wprowadzonemu programowi oszczędnościowemu, chce zaoszczędzić kilka mln zł do końca 2009 roku.
ZELMER	Poniedziałkowe WZA Zelmera zdecydowało o przeznaczeniu 25,1 mln zł z ubiegłorocznego zysku, który wyniósł 27,4 mln zł, na fundusz dywidendowy.

TRANSAKCJE

INSTAL KRAKÓW	Członek RN sprzedał 30 tys. akcji po średniej cenie 17,07 w dniach 22-25 czerwca.
INTROL	Pan Wiesław Kapral nabył 3,2 tys. akcji po 6,94 zł i tym samym zwiększył zaangażowanie w spółce do 5,97 mln akcji (22,43% kapitału).

K2 INTERNET	Członek RN sprzedał 8,2 tys. akcji po 11,02-11,61 zł w dniach 17-22 czerwca.
KRUSZWICA	KBBV zmniejszyło zaangażowanie w spółce do 14,8 mln akcji (64,23% udziału) z 15 mln akcji (65,34% udziału).
LC CORP	DM Polonia Net sprzedał 39,6 tys. akcji za 49,3 tys. zł oraz nabył 30 tys. akcji za 35,7 tys. zł w dniach 19-24 czerwca.
LUBAWA	Członek RN, Piotr Ganko, nabył 4 tys. akcji po średniej cenie 0,85 zł.
NEPENTES	Insider sprzedał 10,7 tys. akcji po 19,08 zł dniu 23 czerwca.
NFI EMF	Jonquille Investment Limited, osoba związana z prezesem spółki, sprzedało 200 tys. akcji po 1,8 zł.
POWER MEDIA	Członek zarządu sprzedał 97,5 tys. akcji po średniej cenie 2,85 zł w dniach 26-29 czerwca.
SYGNITY	Legg Mason AM zwiększyło swój udział w spółce do 12,34% z 11,76%.
ZREMB-CHOJNICE	Stormm sprzedał 10 tys. akcji po średniej cenie 1,19 zł w dniu 22 czerwca.

Opracowanie: Michał Witkowski, Adam Nowakowski, Tomasz Kamzelak

WIADOMOŚCI GOSPODARczo-POLITYCZNE

DANE MAKRO

Narodowy Bank Polski spodziewa się w trzecim kwartale 2009 roku spadku PKB w porównaniu z analogicznym okresem roku ubiegłego.

Czerwiec jest kolejnym miesiącem poprawy koniunktury. Wskaźnik Wyprzedzający Koniunktury (WWK), informujący z wyprzedzeniem o przyszłych tendencjach w gospodarce, od trzech miesięcy wzrasta. W tym miesiącu poprawił się o kolejne dwa punkty - podaje w raporcie Biuro Inwestycji i Cykli Ekonomicznych (BIEC).

Czerwiec przyniósł stabilizację nastrojów konsumenckich. Wszystkie składowe Wskaźnika Optyzmu Konsumentów zmieniły się bardzo nieznacznie, w granicach jednego punktu procentowego - podał w poniedziałek w komunikacie Ipsos.

Wartość wydatków beneficjentów, od początku uruchomienia programów perspektywy finansowej 2007-2013 do 28 czerwca br., wyniosła prawie 5,2 mld zł, a w części dofinansowania UE ponad 4,2 mld zł - podało w poniedziałek na stronie internetowej Ministerstwo Rozwoju Regionalnego.

Transfery środków Unii Europejskiej do Polski wyniosły w maju 478,48 mln euro - podało Ministerstwo Finansów.

Indeks nastrojów w gospodarce strefy euro wzrósł w czerwcu do 73,3 pkt z 70,2 pkt w poprzednim miesiącu - podała w poniedziałek Komisja Europejska

Produkcja przemysłowa w Japonii wzrosła w maju mdm o 5,9 proc., po takim samym wzroście w kwietniu - podano w poniedziałek w komunikacie.

Sprzedż detaliczna w Japonii spadła w maju rdr o 2,8 proc., po spadku w kwietniu również o 2,8 proc., po korekcie - poinformowano w poniedziałek w komunikacie.

Ceny konsumpcyjne (CPI - consumer price index) w Japonii w maju spadły o 1,1 proc. rok do roku, czyli najbardziej od 1971 roku - podało ministerstwo spraw wewnętrznych Japonii.

Wskaźnik aktywności gospodarczej (NAI) w rejonie Chicago spadł w maju do minus 2,30 punktu - poinformował oddział Fed w Chicago.

Amerkański wskaźnik aktywności wytwórczej Dallas Fed poszedł w górę w czerwcu do minus 20,4 pkt - poinformował w poniedziałek oddział Fed w Dallas

OPINIE I KOMENTARZE

Wiceminister skarbu Jan Bury- powiedział PAP, że MSP przy noweli tegorocznego budżetu podtrzyma plan przychodów z prywatyzacji na poziomie 12 mld zł i liczy, że w 2010 roku będą one jeszcze wyższe

Instytut Badań Rynku Motoryzacyjnego ocenia, że w 2009 roku sprzedaż samochodów osobowych sięgnie 300 tys. aut, co oznacza spadek rdr o blisko 20 proc.

KALENDARIUM

WTOREK, 30 CZERWCA

BUDIMEX - Proponowany dzień ustalenia prawa do 5,84 zł dywidendy na akcję

GUS - (14.00) Publikacja danych dot. salda rachunku obrotów bieżących (Poprz. -5.12 mld EUR k/k) za I kwartał

Francja - (8.50) Inflacja PPI (Oczek 0.2% m/m Poprz. -0.9% m/m -6.4% r/r) za maj

Wielka Brytania - (10.30) Dynamika PKB (Oczek -2.1% k/k, -4.3% r/r Poprz. -1.6% k/k, -2% r/r) I kwartał

Wielka Brytania - (10.30) Kwartałne saldo rachunku obrotów bieżących (Oczek -6.8 mld GBP Poprz. -7.6 mld GBP) I kwartał

NIEMCY - (9.55) Publikacja danych dot. stopy bezrobocia (Poprz. 5%) za maj

EUROLAND - (10.00) Publikacja danych dot. podaży pieniądza M3 (Poprz. 4.9% r/r) za maj

EUROLAND - (11.00) Publikacja danych dot. inflacji HICP - danych szacunkowych (Poprz. 0% r/r) za czerwiec

Japonia - (1.15) Indeks PMI dla przemysłu (Poprz. 46.6 pkt.) za czerwiec.

Japonia - (1.30) Stopa bezrobocia (Oczek. -5.2% Poprz. 5%) za maj

Japonia - (1.30) Wydatki gospodarstw domowych (Oczek -1.3% r/r Poprz. -1.3% r/r) za maj

USA - (15.00) Publikacja danych dot. indeksu S&P/Case-Shiller dla 20 metropolii (Oczek. -18.5% r/r Poprz. -18.7% r/r) za kwiecień

USA - (15.45) Publikacja danych dot. indeksu Chicago PMI (Poprz. 34.9 pkt.) za czerwiec

USA - (16.00) Publikacja danych dot. indeksu zaufania konsumentów (Oczek. 57 pkt. Poprz. 54.9 pkt.) za czerwiec

ŚRODA, 01 LIPCA

Polska - (9.00) Indeks PMI dla przemysłu (Poprz. 42.55 pkt.) czerwiec

Polska - (10.00) Prognoza inflacji Ministerstwa Finansów (Poprz. 3.6%) czerwiec

Wielka Brytania - (10.28) Publikacja danych dot. indeksu PMI dla przemysłu (Poprz. 45.4 pkt.) za czerwiec

Francja - (9.48) Indeks PMI dla przemysłu (Oczek. 45.5 pkt. Poprz. 45.5 pkt.) za czerwiec

Niemcy - (8.00) Sprzedż detaliczna (Oczek. -0.1% m/m -1.1% r/r Poprz. 0.5% m/m -0.8% r/r)

Niemcy - (9.53) Publikacja danych dot. indeksu PMI dla przemysłu (Oczek. 40.5 pkt. Poprz. 40.5 pkt.) za czerwiec

Euroland - (9.58) Indeks PMI dla przemysłu (Oczek. 42.4 pkt. Poprz. 42.4 pkt.) za czerwiec

USA - (13.00) Publikacja danych dot. wniosków o kredyty hipoteczne (Poprz. 6.6%)

USA - (13.30) Publikacja Raportu Challenge (Poprz. 111.2 tys.) za czerwiec

USA - (14.15) Publikacja Raportu ADP Employer Services (Oczek. -410 tys. Poprz. -532 tys.) za czerwiec

USA - (16.00) Publikacja danych dot. indeksu ISM dla przemysłu (Oczek. 44 pkt. Poprz. 42.8 pkt.) za czerwiec

USA - (16.00) Publikacja danych dot. indeksu podpisanych umów kupna domów (Oczek. 2.4% m/m Poprz. 6.7% m/m) za maj

USA - (16.00) Publikacja danych dot. wydatków na inwestycje budowlane (Oczek. -0.5% m/m Poprz. 0.8% m/m) za maj

USA - (16.30) Publikacja danych dot. zmiany zapasów ropy (Poprz. -3.9 mln)

USA - (16.30) Zmiana zapasów benzyny (Poprz. 3.9 mln)
USA - (16.30) Zmiana zapasów destylatów (Poprz. 2.1 mln)

CZWARTEK, 02 LIPCA

PCGUARD - WZA w sprawie m.in. scalenia akcji i zmian w statucie

PROSPER - koniec przyjmowania zapisów w ogłoszonym przez Torfam wezwaniu na 45,21 proc. Prospera, po 8,34 zł za akcję

EUROLAND - (11.00) Publikacja danych dot. inflacji PPI (Poprz. -1.0% m/m -4.6% r/r) za maj

EUROLAND - (11.00) Publikacja danych dot. stopy bezrobocia (Poprz. 9.2%) za maj

EUROLAND - (13.45) Decyzja ECB ws. stóp procentowych (Poprz. 1%)

USA - (14.30) Publikacja danych dot. stopy bezrobocia (Oczek. 9.6% Poprz. 9.4%) za czerwiec

USA - (14.30) Publikacja danych dot. wniosków o zasiłek dla bezrobotnych

USA - (14.30) Publikacja danych dot. dynamiki płacy godzinowej (Oczek. 0.2% Poprz. 0.1%) za czerwiec

USA - (14.30) Publikacja danych dot. zmiany zatrudnienia w sektorze pozarolniczym (Oczek. -370 tys. Poprz. -345 tys.) za czerwiec

USA - (14.30) Publikacja danych dot. średniej długości tygodnia pracy (Oczek. 33.1 godz. Poprz. 33.1 godz.) za czerwiec

USA - (16.00) Publikacja danych dot. zamówień na dobra bez środków transportu (Oczek. 1.1% m/m Poprz. 0.4% m/m) za maj

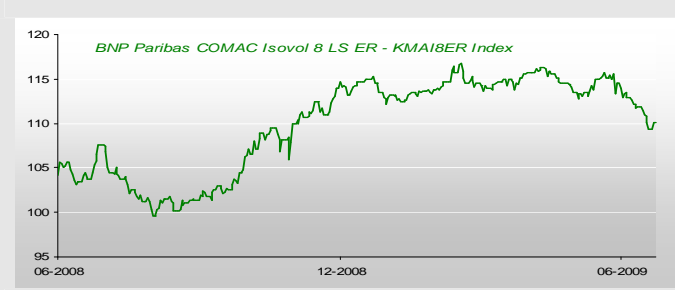
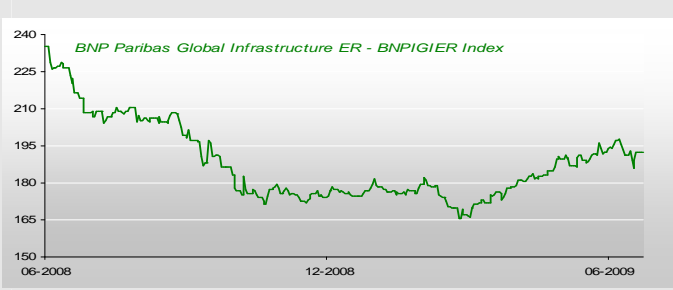
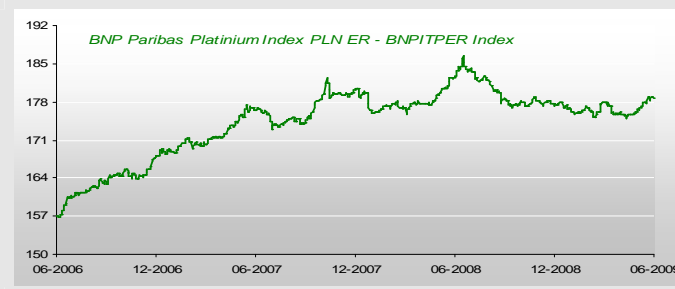
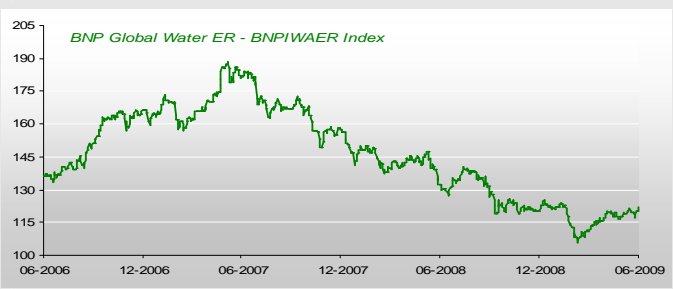
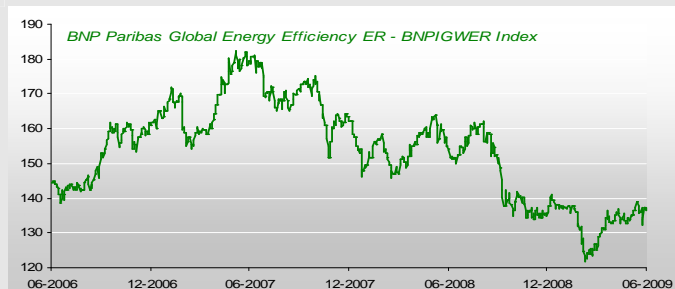
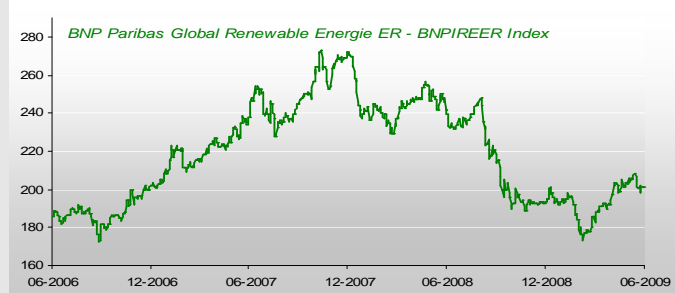
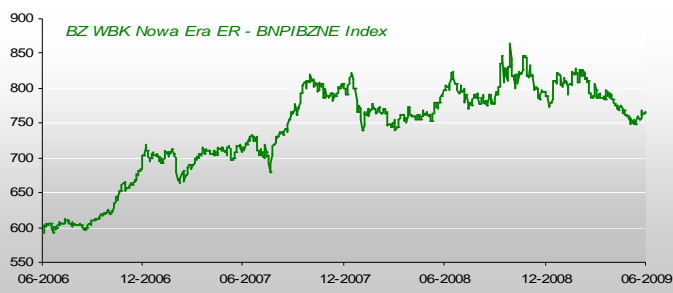
USA - (16.00) Publikacja danych dot. zamówień na dobra trwałego użytku (Oczek. 1.8% m/m Poprz. 1.8% m/m) za maj

USA - (16.00) Publikacja danych dot. zamówień w przemyśle (Oczek. 0.2% m/m Poprz. 0.7% m/m)

DZISIEJSZE KOMENTARZE NA GORĄCO W INWESTOR ONLINE

USA - (16.00) Publikacja danych dot. indeksu zaufania konsumentów

Uwaga! Dane publikowane są niezwłocznie po ich odczycie, natomiast komentarz z kilkuminutowym opóźnieniem



BNP Paribas Indexes

Indeks	29.06.	zmiana
BNPIBZNE	763,9023 ↑	0,09%
BNPIREER	201,2749 ↓	-0,01%
BNPIEER	147,3079 ↑	0,92%
BNPIGWER	137,3353 ↑	0,01%
BNPIWAER	122,2023 ↑	1,86%
BNPIPTER	178,7578 ↓	-0,03%
BNPIGIER	192,1528 ↓	-0,14%
KMAI8ER	110,0359 ↓	-0,07%

Dane do wykresów dostarcza Bloomberg. Źródłem pozostałych danych są PAP, Reuters, prasa finansowa i internetowe serwisy finansowo-ekonomiczne.

Prezentowana cena ropy odnosi się do notowań najbliższej wygaśnięcia serii kontraktu terminowego WTI Crude, notowanego na giełdzie NYMEX.

Prezentowana cena miedzi odnosi się do jej notowań na Londyńskiej Giełdzie Metali.

Prezentowana cena złota i srebra to kwotowanie Bloomberg na podstawie dostarczonych notowań instytucji zajmujących się wyceną danego kruszcu.

Dane prezentowane w niniejszym raporcie zostały uzyskane lub zaczerpnięte ze źródeł uznanych przez DM BZ WBK S.A. za wiarygodne, jednakże DM BZ WBK S.A. nie może zagwarantować ich dokładności i pełności.

Niniejsze opracowanie i zawarte w nim komentarze są wyrazem wiedzy oraz poglądów autorów i nie powinny być inaczej interpretowane. Dom Maklerski BZ WBK S.A. nie ponosi odpowiedzialności za szkody poniesione w wyniku decyzji podjętych na podstawie informacji i opinii zawartych w niniejszym opracowaniu. Powielanie bądź publikowanie niniejszego opracowania lub jego części bez pisemnej zgody DM BZ WBK S.A. jest zabronione.