

BIULETYN PORANNY

GPW

12 sierpnia 2009

Komentarz poranny

WIG20 nie potwierdził hossy

Wczorajsza sesja zakończyła się spadkiem indeksów, a jedynie indeks średnich spółek utrzymał wcześniejsze wzrosty, choć również na nim presja sprzedających odcisnęła swoje piętno, które znajduje odzwierciedlenie w postaci gwiazdy doji na dziennym wykresie świecowym. Sesja rozpoczęła się od wzrostu, a mWIG40, sWIG80 oraz WIG odnotowały wzrosty do swoich, nowych krótkoterminowych maksimumów. WIG-20 dość mocno się zbliżył, ale ostatecznie zabrakło niecałe 1,5%. Taka sytuacja ponownie kreuje pewne problemy interpretacyjne, gdyż staram się unikać sytuacji kiedy indeksy te przybierają odmienne struktury ruchów WIG i WIG-20. Po prostu wszystkie spółki z WIG-20 wchodzi w skład WIG-u i z tego tytułu raczej nie powinno być rozbieżnych projekcji dla tych indeksów. Innymi słowy nie można dojść do wniosku, że np. WIG będzie kontynuował wzrost, natomiast WIG-20 będzie spadał. Oczywiście w którymś momencie można wskazać na ułomności w postaci braku korekty WIG-20 o wypłacane dywidendy lub też wykorzystać narzędzia dostarczane przez zasadę fal w postaci możliwości załamanej fali impulsu tudzież fali płaskiej nieregularnej, która przekracza wcześniejsze ekstremum. Jedynym spostrzeżeniem z hossy lat 2001-2007 jest to, iż WIG-20 zawsze potwierdzał szczyty WIG-u. Być może to nie działa już na następny dzień, ale dajmy na to w ciągu miesiąca wzrost był potwierdzony. Kolejne godziny wczoraj upłynęły pod znakiem osuwania się pod własnym ciężarem, a końcówka sesji przyniosła dynamiczne przyspieszenie ruchu w dół. Indeksy zamknęły się na dziennych minimach, a to zapowiada pogłębienie spadku na dzisiejszej sesji. Najbliższe ważne wsparcie dla WIG-20 znajduje się w zakresie 2042-43 pkt. i ten zakres ma istotne znaczenie dla tego indeksu. Jego przełamanie będzie potwierdzało krótkoterminowy trend spadkowy (nieprawda w przypadku WIG-u) i zapowiadało test 2027 pkt., gdzie znajduje się dolne ograniczenie kanału spadkowego lub też minimum na 2012 pkt. W przypadku silniejszego ruchu będą zwracał uwagę na 1958 lub też na 1926 pkt. Najbliższy opór znajduje się na 2100 pkt., a w razie jego przebicia kolejne bariery widzę na 2107 i 2117 pkt. By myśleć o perspektywie ataku na wczorajsze maksimum konieczne jest pokonanie 2134 pkt. Jeśli udałoby się zaatakować wczorajsze maksimum na 2156 pkt., (przed sesją na to się nie zapowiada, ale nie takie rzeczy miały miejsce na rynku) to będę oczekiwał na test 2186-2190 pkt. Tomasz Jerzyk

| Indeks | 11.08. | zmiana |
|------------|---------|----------|
| WIG 20 | 2077,4 | ↓ -2,61% |
| WIG | 35288,7 | ↓ -1,49% |
| mWIG40 | 2162,2 | ↑ 1,20% |
| WIG-Banki | 4579,7 | ↓ -2,79% |
| WIG-Budowl | 5487,1 | ↑ 0,04% |
| WIG-Info | 1189,4 | ↓ -2,10% |
| WIG-Media | 3019,1 | ↑ 1,18% |
| WIG-Spoż. | 2800,9 | ↑ 0,31% |

WIG 20



Komentarz terminowy

Trend boczny

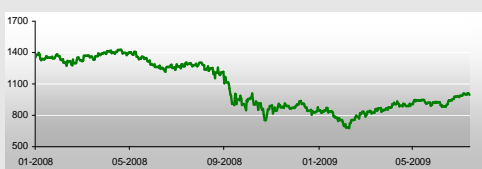
Wczorajsza sesja zakończyła się spadkiem do 2081 pkt. Po wyższym otwarciu kontrakt odnotował wzrost do 2162 pkt., aczkolwiek w drugiej części dnia oddał cały wzrost, a ostatnie godziny handlu znowu upłynęły pod znakiem pionowego spadku. Przełamane zostały wsparcia na 2105 oraz na 2085 pkt., a to jest sygnał zapowiadający test ubiegłego tygodniowego minimum na 2052 pkt. W przypadku mocniejszego ruchu popyt winien pojawić się na 2023 lub też 2017 pkt. W przypadku mocniejszego ruchu popyt winien pojawić się na 1962 pkt. Najbliższy opór znajduje się na 2100 pkt., a w przypadku jego przebicia podaż winna pojawić się na 2108 lub też 2117 pkt. Sygnałem poprawy sytuacji będzie pokonanie 2131 pkt., natomiast kluczowy opór znajduje się na 2152 pkt. Wczorajsza sesja ma negatywne przesłanie, przynajmniej dla mnie. Widać było, że coś z rynkiem jest nie tak, ale nowe szczyty na innych indeksach sugerowały, iż również WIG-20 potwierdzi trend. Po wczorajszej sesji wzrosło zauważalnie prawdopodobieństwo pogłębienia spadku poniżej minimum na 2052 pkt., w związku z czym szukałbym okazji do otwierania pozycji krótkich i zamykania długich. Myślę, że okolice 2100 lub też 2108 pkt. winny być dobrą sposobnością ku temu. Zlecenie obronne dla tak otwartych krótkich wystawiłbym na 2133 pkt. Potencjalnym celem winien być poziom 2023 pkt. Zlecenia długie zamykałbym po przebicciu 2067 pkt. Tomasz Jerzyk

mWIG40



ŚWIAT

S&P 500



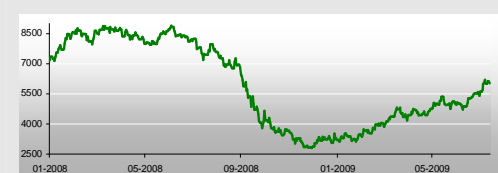
Nasdaq



Ropa



Miedź



Europa

| Indeks | 11.08. | zmiana |
|---------|---------|----------|
| FTSE | 4671,3 | ↓ -1,08% |
| DAX | 5285,8 | ↓ -2,44% |
| BUX | 18110,0 | ↓ -2,69% |
| RTS | 1033,7 | ↓ -2,95% |
| ISE 100 | 43679,0 | ↓ -2,25% |

Ameryka Pn. i Ptd.

| Indeks | 11.08. | zmiana |
|---------|---------|----------|
| Dow J. | 9241,5 | ↓ -1,03% |
| S&P 500 | 994,4 | ↓ -1,27% |
| Nasdaq | 1969,7 | ↓ -1,13% |
| Bovespa | 55776,0 | ↓ -1,98% |

Azja

| Indeks | 12.08. | zmiana |
|----------|---------|----------|
| NIKKEI | 10435,0 | ↓ -1,42% |
| HangSen | 20666,5 | ↓ -1,93% |
| Shanghai | 3128,4 | ↓ -4,18% |

Towary i surowce

| Indeks | 11.08. | zmiana |
|--------|---------|----------|
| Ropa | 69,33 | ↓ -0,17% |
| Miedź | 6030,50 | ↓ -1,55% |
| Złoto | 944,63 | ↓ -0,17% |
| Srebro | 14,28 | ↓ -0,63% |

Waluty

| Indeks | 11.08. | zmiana |
|--------|--------|---------|
| EURPLN | 4,19 | ↑ 0,20% |
| USDPLN | 2,97 | ↑ 0,38% |
| CHFPLN | 2,74 | ↑ 0,07% |

Komentarz do sesji w USA

Czas na korektę?

Jak się wczoraj okazało poniedziałkowa sesja była jedynie preludium do głębszych spadków następnego dnia. Brak jakichkolwiek publikacji danych (zarówno makroekonomicznych, jak również raportów kwartalnych) skłonił część inwestorów podczas wtorkowej sesji do realizacji zysków. Spadkami na Wall Street pachniało już przed rozpoczęciem handlu. Na rynek kolejnie raz spłynęło kilka rekomendacji analityków ze wskazaniem na "sprzedaj" bądź "niedoważaj" (m.in. dla MBIA Inc.). Jednak podobnie jak w poniedziałek główną przesłanką wspierającą obóz niedźwiedzi były zbyt wybujałe wyceny, które w opinii wielu obserwatorów mają się nijak do obecnej sytuacji jak również do perspektyw poprawy zysków w najbliższych kwartałach.

Bez echa obeszła się natomiast informacja nt. poziomu wzrostu wydajności pracowników w II kw. '09. W ciągu roku wzrosła ona o 6,4%, wobec prognoz analityków na poziomie 5%. Z kolei koszty zatrudnienia spadły o 5,8%, najwięcej od ośmiu miesięcy. Wśród głównych przyczyn takiego stanu należy upatrywać redukcję zatrudnienia.

W dniu wczorajszym główne indeksy zanotowały spadki. Ich skala nie była druzgocąca, jednak budzi pewne obawy o rozwój przyszłych wydarzeń za oceanem. W ostatecznym rozrachunku główne indeksy odnotowały następujące rezultaty; Dow Jones -1,03%, S&P500 -1,27% oraz Nasdaq -1,13%.

Wydaje się, że chęć realizacji zysków jest czymś naturalnym po niezwykle udanych ostatnich miesiącach. Głębsza korekta jest prawdopodobna, a brak potencjalnych „driverów” skłania do realizacji zysków. Jutrzejszy dzień może przynieść pogłębienie spadków. Z technicznego punktu widzenia nie bez znaczenia w tym przypadku jest zejście indeksu S&P500 poniżej 1.000 punktów. Michał Witkowski

GŁÓWNE WIADOMOŚCI ZE SPÓŁEK

| PBG | <p>Wyniki 2Q powyżej oczekiwań</p> <table border="1"> <thead> <tr> <th></th> <th>2Q2009</th> <th>2Q2008</th> <th>y/y%</th> <th>Konsensus</th> </tr> </thead> <tbody> <tr> <td>Przychody</td> <td>599,4</td> <td>510,1</td> <td>18</td> <td>623,0</td> </tr> <tr> <td>EBIT</td> <td>67,7</td> <td>54,9</td> <td>23</td> <td>64,3</td> </tr> <tr> <td>Wynik netto</td> <td>46,9</td> <td>35,1</td> <td>34</td> <td>41,2</td> </tr> </tbody> </table> <p>Komentarz: Dobre wyniki, ale niższa rentowność Hydrobudowy Polska obciążyła zyskowność Grupy. Oczekujemy, że realizacja przez PBG kontraktu gazowego (LMG, Wierchowice) poprawi marżę Grupy w przyszłości, pomimo słabszych wyników HBP (Andrzej Szymański).</p> | | 2Q2009 | 2Q2008 | y/y% | Konsensus | Przychody | 599,4 | 510,1 | 18 | 623,0 | EBIT | 67,7 | 54,9 | 23 | 64,3 | Wynik netto | 46,9 | 35,1 | 34 | 41,2 |
|----------------------|--|--------|--------|-----------|------|------------------|------------------|-------|-------|-------------|-------|-------------|------|--------------------|------|------|--------------------|------|------|----|------|
| | 2Q2009 | 2Q2008 | y/y% | Konsensus | | | | | | | | | | | | | | | | | |
| Przychody | 599,4 | 510,1 | 18 | 623,0 | | | | | | | | | | | | | | | | | |
| EBIT | 67,7 | 54,9 | 23 | 64,3 | | | | | | | | | | | | | | | | | |
| Wynik netto | 46,9 | 35,1 | 34 | 41,2 | | | | | | | | | | | | | | | | | |
| HYDROBUDOWA | <p>Słabe wyniki 2Q</p> <table border="1"> <thead> <tr> <th></th> <th>2Q2009</th> <th>2Q2008</th> <th>y/y%</th> </tr> </thead> <tbody> <tr> <td>Przychody</td> <td>341,6</td> <td>324,4</td> <td>5,3</td> </tr> <tr> <td>EBIT</td> <td>26,4</td> <td>25,2</td> <td>4,8</td> </tr> <tr> <td>Wynik netto</td> <td>37,1</td> <td>30,4</td> <td>22,0</td> </tr> </tbody> </table> <p>Komentarz: Relatywnie słabe wyniki, z jedynie 5%-owym wzrostem sprzedaży i spadającą rentownością. Wzrost EBIT i wyniku netto dzięki rozwiązaniom rezerwom i tarczy podatkowej (Andrzej Szymański).</p> | | 2Q2009 | 2Q2008 | y/y% | Przychody | 341,6 | 324,4 | 5,3 | EBIT | 26,4 | 25,2 | 4,8 | Wynik netto | 37,1 | 30,4 | 22,0 | | | | |
| | 2Q2009 | 2Q2008 | y/y% | | | | | | | | | | | | | | | | | | |
| Przychody | 341,6 | 324,4 | 5,3 | | | | | | | | | | | | | | | | | | |
| EBIT | 26,4 | 25,2 | 4,8 | | | | | | | | | | | | | | | | | | |
| Wynik netto | 37,1 | 30,4 | 22,0 | | | | | | | | | | | | | | | | | | |
| PRYWATYZACJA | <p>Rząd zaakceptował plan prywatyzacji na lata 2009-10</p> <p>Polska celuje w 36,7 mld PLN wpływów z prywatyzacji do końca 2010, z czego 11,7 mld PLN zaplanowano na 2009 (kluczowe transakcje to ENEA, TPSA, GPW) i 25 mld PLN na 2010 (Tauron, PGE, KGHM, Puławy, Lotos, Police).</p> | | | | | | | | | | | | | | | | | | | | |
| KGHM | Zmiany w statucie w celu zwiększenia bezpieczeństwa kontroli nad spółką przy posiadaniu 32%-owego udziału. | | | | | | | | | | | | | | | | | | | | |
| KGHM | 10% akcji dla inwestorów indywidualnych% - Premier | | | | | | | | | | | | | | | | | | | | |
| TPSA | <p>Regulator zawieszona podział do końca roku w zamian za zwiększenie CAPEX-u przez Spółkę.</p> <p>Regulator ogłosił, iż otrzymał to, czego żądał od TPSA, w związku z czym podział został zawieszony. W to miejsce, w TPSA zafunkcjonują „chińskie mury”, a kontrola regulatora pozostanie w mocy. Szczegółowe porozumienia pomiędzy TPSA a alternatywnymi operatorami będą gotowe do końca sierpnia. Urząd dodał, iż potencjalny podział mógłby być całkowicie zaniechany w końcu 2010. TPSA oficjalnie jest zadowolona z decyzji i w warunkach stabilnych stawek hurtowych będzie zwiększała swój CAPEM o 50% rocznie, do 18% całościowych przychodów.</p> <p>Komentarz: Twierdzimy, iż TPSA musiała pójść na bolesne ustępstwa w celu zaniechania przez regulatora podziału, a zwolennicy wysokiego FCF powinni być mocno rozczarowani. CAPEX spółki będzie rósł o 1 mld PLN rocznie przez kilka następnych lat, co stanowi 33%-ową obniżkę (25% w dobrym roku) wolnych przepływów pieniężnych netto generowanych przez TPSA. Rekomendacja Sprzedaj podtrzymana.</p> | | | | | | | | | | | | | | | | | | | | |
| TVN | <p>Rynek reklamy odbije się w drugiej połowie roku – wiceprezes</p> <p>Odwołując się do wypowiedzi Pana Miszczaka, odpowiedzialnego za programming, spółka nie uchroni się przed osiągnięciem korzyści już podczas jesiennej ramówki, co będzie wynikiem lepszych warunków rynkowych.</p> | | | | | | | | | | | | | | | | | | | | |
| ASSECO POLAND | Spółka zależna ASEE zadebiutuje na giełdzie pod koniec sierpnia | | | | | | | | | | | | | | | | | | | | |
| ENEA | MSP będzie trzymało kontrolę nad PGE oraz Turonem | | | | | | | | | | | | | | | | | | | | |
| PEP | <p>Plany o IPO zostały porzucone – farmy wiatrowe będą sfinansowane z własnych środków</p> <p>Poprzednio zarząd spółki sugerował kolejną ofertę publiczną o wartości 80 mln zł, przy cenie nie niższej niż 30 zł za akcję. Na dzień dzisiejszy zarząd twierdzi, że wszystkie inwestycje spółki będą finansowane z kapitału własnego PEP. Spółka utrzymuje swoje prognozy na 2009 (zysk na poziomie 44 mln zł, w górę o 33% r/r).</p> | | | | | | | | | | | | | | | | | | | | |

POZOSTAŁE WIADOMOŚCI ZE SPÓŁEK

| | |
|-------------------------------------|---|
| KOPEX | Wyniki za III kw. '09 powinny być silne, przy czym stopa wzrostu prawdopodobnie będzie utrzymana. Bałkańska część biznesu będzie zyskowna w 2010 roku – prezes, Marian Kostemski. Kopex planuje zbudować 6 biogazowni, które powinny znacząco wesprzeć spółkę na poziomie przychodów. |
| MIRBUD | Spółka podpisała kontrakt z uniwersyteckim szpitalem dziecięcym w Krakowie na budowę skrzydła operacyjnego i intensywnej opieki medycznej. |
| DYSTRYBUTORZY FARMACEUTYCZNI | <p>Ministerstwo Skarbu planuje sprzedać 85% udziałów w Cefarmie Warszawa</p> <p>Zainteresowane przedsiębiorstwa mogą składać swoje oferty do 29 września 2009.</p> <p>Komentarz: Torfarm nie będzie uczestniczył w przetargu, gdyż Cefarm Warszawa nie pasuje do strategii firmy. Z kolei PGF trudno będzie sfinansować potencjalne nabycie przed zakończeniem oferty typu private placement CEPD. W naszej opinii potencjalnym zainteresowanym może być Farmacol, jednakże MSP może szukać inwestorów również wśród funduszy private equity, ponieważ spółka posiada atrakcyjne nieruchomości zlokalizowane w Warszawie (Tomasz Sokółowski).</p> |
| PMPG | PMPG nabeędzie witrynę ocen.pl za 90,3 tys. zł. |
| WANDALEX | W dniu dzisiejszym nastąpi wypłata dywidendy na poziomie 0,02 zł na akcję. |
| WAWEL | Wawel w dniu dzisiejszym wypłaci dywidendę 10 zł na akcję. |

TRANSAKcje

| | |
|-----------------|--|
| BRE BANK | ING OFE zmniejszył udział w spółce poniżej 5%. |
|-----------------|--|

| | |
|-----------------------|--|
| BPH | BZ WBK AIM AM zwiększył swój udział do 14,19% z 12,18%. |
| ENERGOMONTAZ POŁUDNIE | Pani Renata Gasinowicz zmniejszyła swój udział do 15,66% z 16,28%. |
| KOGENERACJA | PZU OFE zmniejszył swój udział do 10,42% z 14,08%. |
| POLREST | PZU OFE zmniejszył swój udział do 100 tys. akcji (1,76% kapitału, 1,52% głosów na WZA) z 712 tys. akcji (11,39% kapitału, 9,82% głosów na WZA). |
| PBG | BZ WBK AIB AM zmniejszył swój udział poniżej 5%. |
| TELL | BBI Capital zmniejszył swój udział do 1,5 mln akcji (23,89% kapitału, 34,44% głosów na WZA) z 1,6 mln akcji (25,74% kapitału, 35,81% głosów na WZA). |

Opracowanie: Michał Witkowski, Grzegorz Pułkoczycki, Kamil Budziński

WIADOMOŚCI GOSPODARczo-POLITYCZNE

DANE MAKRO

GUS - przeciętne wynagrodzenie w II kwartale 2009 roku wyniosło 3.081,48 zł czyli wzrosło o 4,4 proc. rdr

GUS - deficyt handlu zagranicznego po czerwcu wyniósł 3.752,4 mln euro

USA - wydajność pracy amerykańskich pracowników zatrudnionych w sektorach poza rolnictwem wzrosła o 6,4 proc. w II kwartale 2009 r., po wzroście w I kwartale 2009 o 0,3 proc. po korekcie

USA - zapasy amerykańskich hurtowników w czerwcu 2009 roku spadły o 1,7 proc., w ujęciu miesiąc do miesiąca, podczas gdy w poprzednim miesiącu spadły o 1,2 proc. po korekcie – poinformował Departament Handlu

USA - wskaźnik optymizmu w gospodarce IBD/TIPP wzrósł w sierpniu do 50,3 pkt wobec 46,3 pkt przed miesiącem - opublikowały Investors Business Daily oraz TechnoMetrica Institute of Policy and Politics.

OPINIE I KOMENTARZE

Premier Donald Tusk poinformował na wczorajszej konferencji, że rząd zgodził się na sprzedaż akcji KGHM, Grupy Lotos, PGE i Tauronu, ale z zachowaniem pakietu kontrolnego nad tymi spółkami przez Skarb Państwa. Powiedział również, że nie planuje się na razie działań na rzecz podniesienia składki zdrowotnej

Minister skarbu Aleksander Grad poinformował, że przychody z prywatyzacji do końca 2010 roku przyniosą blisko 37 mld zł, z czego w tym roku jeszcze 11 mld zł

Ministerstwo Gospodarki - Departament Analiz i Prognoz MG szacuje, iż wzrost gospodarczy w II kwartale był zbliżony do 0,5 proc

Piotr Marczak, dyrektor Departamentu Długu Publicznego MF poinformował w rozmowie z PAP, że do końca sierpnia Ministerstwo Finansów sfinansuje ok. 82 proc. całorocznych potrzeb pożyczkowych brutto

KALENDARIUM

ŚRODA, 12 SIERPNI

WAWEL - Dzień wypłaty dywidendy 10,00 zł na akcję

WANDALEX - Dzień wypłaty 2 groszy dywidendy na akcję.

EUROLAND (11:00) - Produkcja przemysłowa w czerwcu. Prognoza 0,2%/m; poprz. wart. 0,5%/m

USA (14:30) - Bilans handlu zagranicznego w czerwcu. Prognoza -28,5 mld USD; poprz. wart. -25,96 mld USD

USA (16:30) - Tygodniowa zmiana zapasów paliw

USA (20:15) - Decyzja FOMC ws. stóp procentowych za sierpień. Prognoza i poprz. wart. 0,25%

CZWARTEK, 13 SIERPNI

AGORA - Skonsolidowany raport za II kwartał

LUBAWA - NWZA w sprawie zmian w składzie rady nadzorczej

HANDLOWY - Publikacja wstępnych wyników za II kw.

NBP (14:00) - Podaż pieniądza M3 w lipcu

GUS (14:00) - Wskaźnik cen towarów i usług konsumpcyjnych w lipcu. Prognoza i poprz. wart. 3,5%/r

EUROLAND (11:00) - PKB za II kw. Prognoza -0,6%/k; poprz. wart. -2,5%/k

USA (14:30) - Sprzedaż detaliczna (prog. 0,3%; poprz. wart. 0,6%/m) i sprzedaż bez samochodów (prog. 0,1%; poprz. wart. 0,3%/m) w lipcu.

USA (14:30) - Ceny eksportu (prog. 0,4%; poprz. wart. 1,1%/m) i ceny eksportu bez towarów rolniczych (poprz. wart. 0,8%/m) w lipcu.

USA (14:30) - Ceny importu (prog. 0,1%; poprz. wart. 3,2%/m) i ceny importu bez ropy (poprz. wart. 0,2%/m) w lipcu.

USA (14:30) - Wnioski o zasiłek dla bezrobotnych. Poprz. wart. 550 tys.

USA (16:00) - Zapasy niesprzedanych towarów w czerwcu. Prognoza -0,9%/m; poprz. wart. -1%/m

PIĄTEK, 14 SIERPNI

KGHM, GTC - Raport za II kwartał

ENERGOPEŁD - Dzień wypłaty dywidendy 0,11 zł na akcję.

NOVITA - Dzień wypłaty dywidendy 1,70 zł na akcję

PBG - Wprowadzenie do obrotu na rynku GPW 260.000 akcji zwykłych na okaziciela serii A spółki

EUROLAND (11:00) - Inflacja HICP (prog. i poprz. wart. -0,1%/r) i inflacja bazowa HICP (prog. i poprz. wart. 1,3%/r) za lipiec

USA (14:30) - Inflacja CPI (prog. 0,0%; poprz. wart. 0,7%/m) i inflacja bazowa CPI (prog. i poprz. wart. 0,2%/m) za lipiec.

USA (15:15) - Produkcja przemysłowa w lipcu. Prognoza 0,1%/m; poprz. wart. -0,4%/m

USA (15:15) - Wykorzystanie mocy produkcyjnych w lipcu. Prognoza 68,1%; poprz. wart. 68%

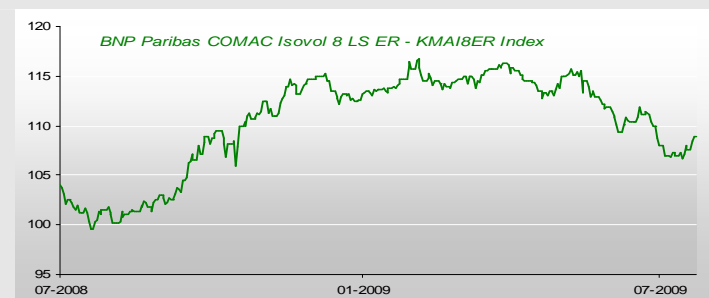
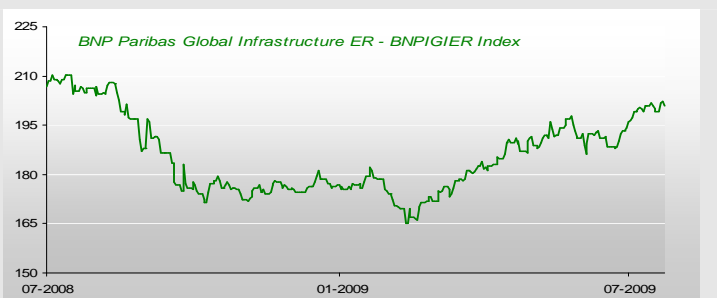
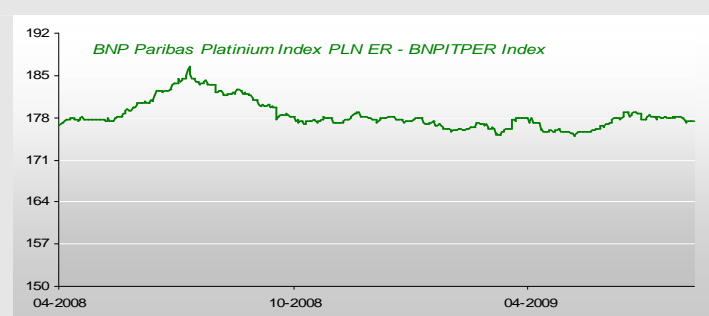
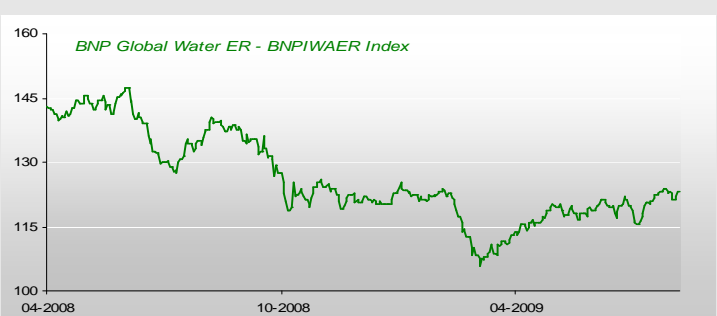
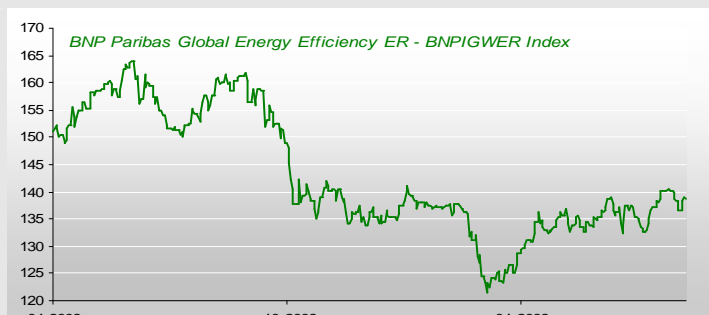
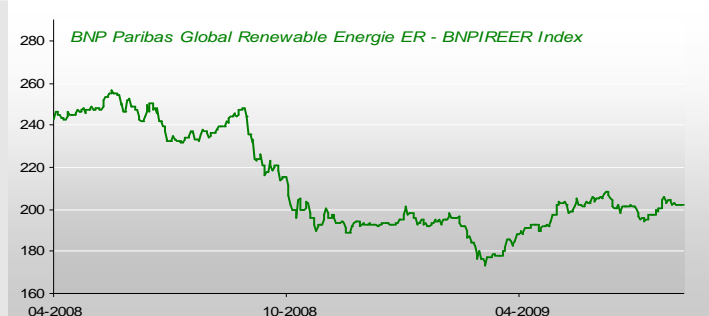
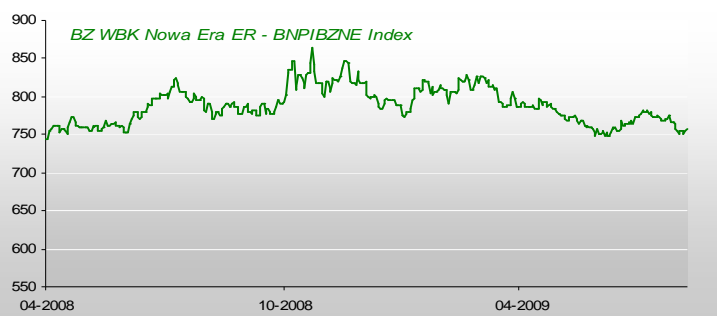
USA (15:55) - Indeks Uniwersytetu Michigan za sierpień. Prognoza 68,5 pkt.; poprz. wart. 66 pkt.

DZISIEJSZE KOMENTARZE NA GORĄCO W INWESTOR ONLINE

Z uwagi na brak znaczących danych, komentarze w sekcji na gorąco w dniu dzisiejszym nie będą publikowane.

Uwaga! Dane publikowane są niezwłocznie po ich odczycie, natomiast komentarz z kilkuminutowym opóźnieniem

PRODUKTY STRUKTURYZOWANE DM BZWBK



BNP Paribas Indexes

| Indeks | 11.08. | zmiana |
|----------|------------|--------|
| BNPIBZNE | 757,5425 ↑ | 0,88% |
| BNPIREER | 201,7679 ↓ | -0,03% |
| BNPIEER | 155,6573 ↓ | -1,18% |
| BNPIGWER | 138,5654 ↑ | 0,24% |
| BNPIWAER | 122,9641 ↑ | 0,85% |
| BNPITPER | 177,4640 ↑ | 0,07% |
| BNPIGIER | 201,0478 ↓ | -0,27% |
| KMAI8ER | 108,8483 ↑ | 0,37% |

Dane do wykresów dostarcza Bloomberg. Źródłem pozostałych danych są PAP, Reuters, prasa finansowa i internetowe serwisy finansowo-ekonomiczne.

Prezentowana cena ropy odnosi się do notowań najbliższej wygaśnięcia serii kontraktu terminowego WTI Crude, notowanego na giełdzie NYMEX.

Prezentowana cena miedzi odnosi się do jej notowań na Londyńskiej Giełdzie Metali.

Prezentowana cena złota i srebra to kwotowanie Bloomberg'a na podstawie dostarczonych notowań instytucji zajmujących się wyceną danego kruszcu.

Dane prezentowane w niniejszym raporcie zostały uzyskane lub zaczerpnięte ze źródeł uznanych przez DM BZ WBK S.A. za wiarygodne, jednakże DM BZ WBK S.A. nie może zagwarantować ich dokładności i pełności.

Niniejsze opracowanie i zawarte w nim komentarze są wyrazem wiedzy oraz poglądów autorów i nie powinny być inaczej interpretowane. Dom Maklerski BZ WBK S.A. nie ponosi odpowiedzialności za szkody poniesione w wyniku decyzji podjętych na podstawie informacji i opinii zawartych w niniejszym opracowaniu. Powielanie bądź publikowanie niniejszego opracowania lub jego części bez pisemnej zgody DM BZ WBK S.A. jest zabronione.