



Analiza Techniczna

Komentarz: WIG20, S&P 500

Czwartek
15.10.2009

Analitycy	
Hanna Kędziora	521-79-43
Michał Sztabler	521-79-13
Marcin Sójka	521-79-31
Bartosz Arenin	521-87-23
Monika Kalwasińska	521-79-41
Monika Milko	521-79-17
Przemysław Smoliński	521-79-10
Zespół Klientów Instytucjonalnych	
Artur Szymanek	521-82-14
Piotr Dedećus	521-91-40
Dariusz Andrzejak	521-91-39
Marcin Kuciapski	521-82-12
Krzysztof Kubacki	521-82-10
Krzysztof Zajkowski	521-82-13
Maklerzy giełdowi	
Mariusz Musiał	521-78-39

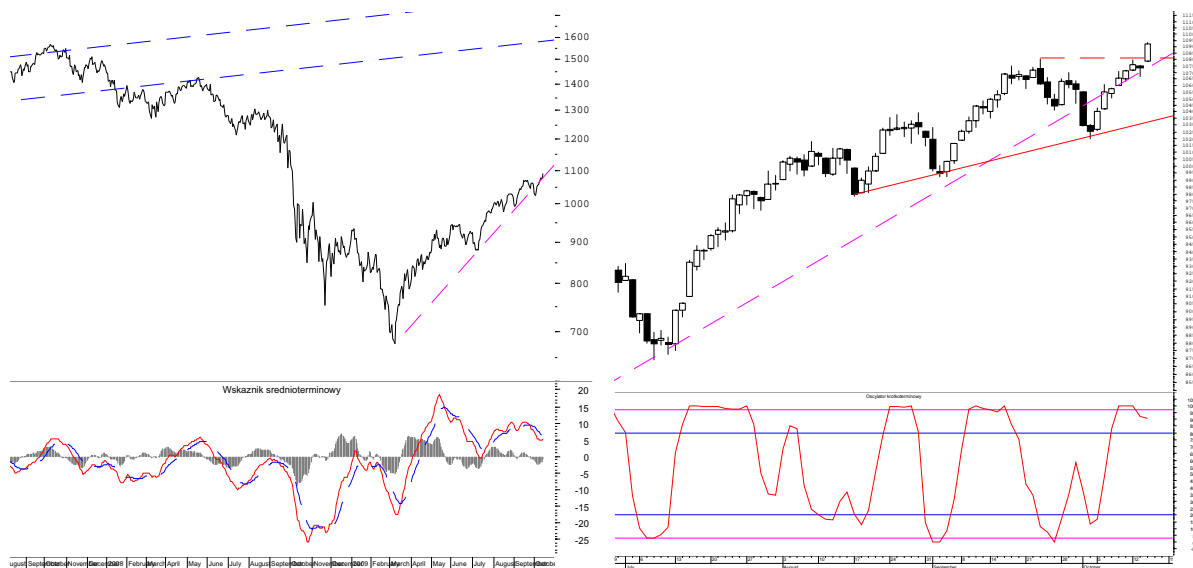
Informacje i komentarze zawarte w niniejszym raporcie nie stanowią rekomendacji w rozumieniu Rozporządzenia Rady Ministrów z dnia 19 października 2005 roku w sprawie informacji stanowiących rekomendacje dotyczące instrumentów finansowych, ich emitentów lub wystawców. DM nie ponosi odpowiedzialności za decyzje inwestycyjne podjęte na podstawie informacji zawartych w niniejszym opracowaniu.

WIG20 (Polska)



Wczorajsza sesja przyniosła silny wzrost WIG20. Choć indeks nadal pozostaje poniżej oporu na poziomie 2300-2318 punktów, to jednak biorąc pod uwagę optymistyczną sesję na giełdach za oceanem, należy spodziewać się kontynuacji wzrostów i na rodzimym rynku. Kolejne opory pojawią się na poziomach 2360 i 2460 punktów, ale w optymistycznym scenariuszu wydarzeń indeks może zwyciężać nawet w okolicę 2500 punktów.

S&P 500 (USA)



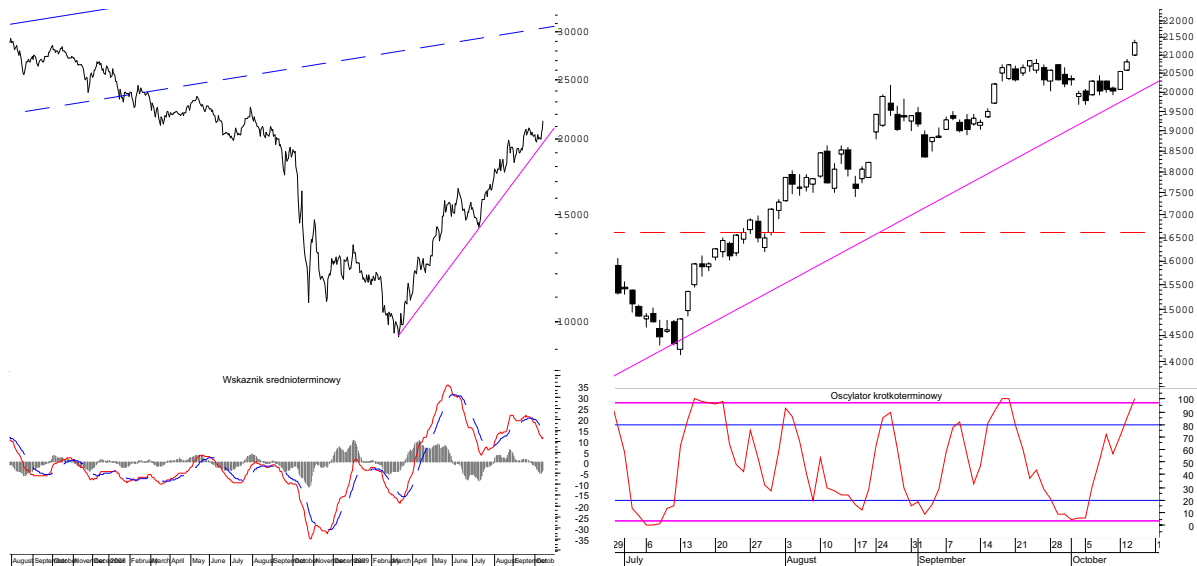
S&P 500 zdecydowanie przełamał opór w strefie 1073-1080 punktów naruszając zarazem kolejny opór na poziomie 1090 punktów. Na najbliższych sesjach należy spodziewać się kontynuacji wzrostów w okolicie 1115 punktów.

Dom Maklerski
PKO BP S.A.
ul. Puławska 15
02-515 Warszawa
tel. (0-22) 521-80-00

Analityk:
Przemysław Smoliński
tel. (0-22) 521-79-10
e-mail:
przemyslaw.smolinski2@pkobp.pl



BUX
(Węgry)



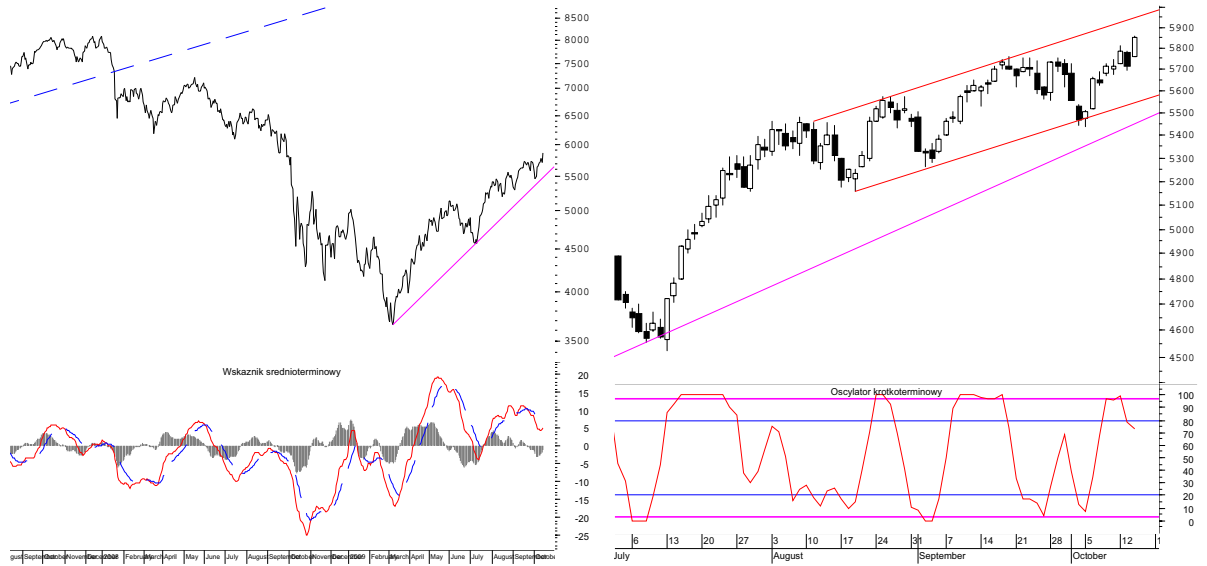
CECE
(Europa środkowo-wschodnia)



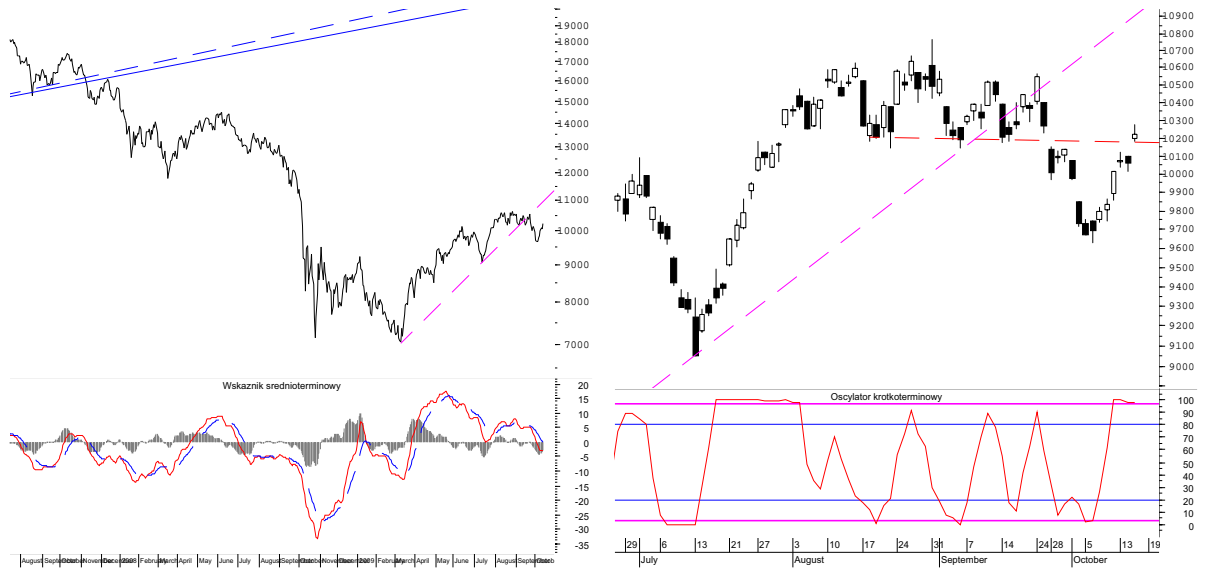
RTX
(Rosja)



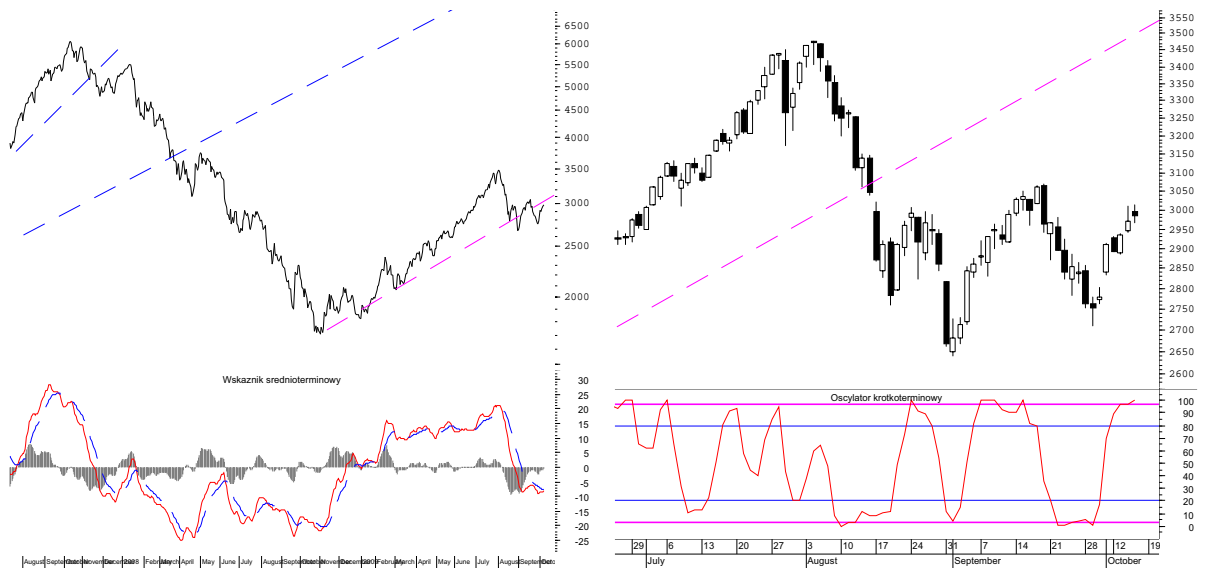
**DAX
(Niemcy)**



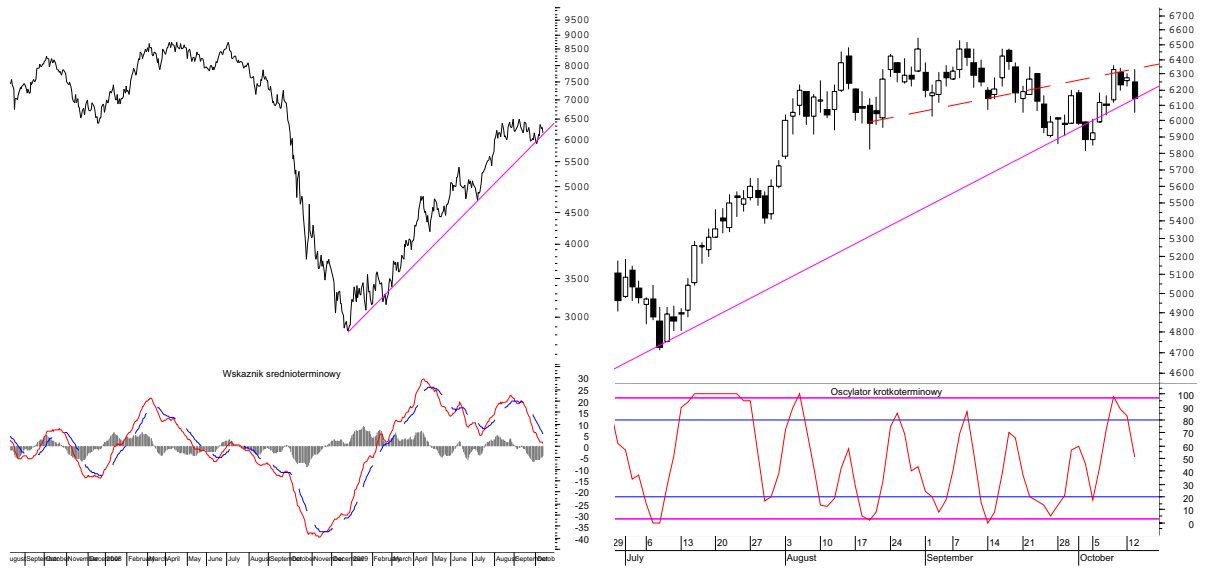
**NIKKEI 225
(Japonia)**



**SHCOMP
(Chiny)**



Miedź (LME)



Ropa Brent (Wielka Brytania)



Obligacje 10-letnie (Polska)



USD/PLN



EUR/PLN



EUR/USD

