



Analiza Techniczna

Komentarz: WIG20, S&P 500

Czwartek
12.11.2009

Analicycy

Hanna Kędziora	521-79-43
Michał Sztabler	521-79-13
Marcin Sójka	521-79-31
Bartosz Arenin	521-87-23
Monika Kalwasińska	521-79-41
Monika Milko	521-79-17
Przemysław Smoliński	521-79-10
Zespół Klientów Instytucjonalnych	
Artur Szymanek	521-82-14
Piotr Dedecjus	521-91-40
Dariusz Andrzejak	521-91-39
Marcin Kuciapski	521-82-12
Krzysztof Kubacki	521-82-10
Krzysztof Zajkowski	521-82-13
Magdalena Kupiec	521-91-50
Maklerzy giełdowi	
Mariusz Musiał	521-78-39

Informacje i komentarze zawarte w niniejszym raporcie nie stanowią rekomendacji w rozumieniu Rozporządzenia Rady Ministrów z dnia 19 października 2005 roku w sprawie informacji stanowiących rekomendacje dotyczące instrumentów finansowych, ich emitentów lub wystawców. DM nie ponosi odpowiedzialności za decyzje inwestycyjne podjęte na podstawie informacji zawartych w niniejszym opracowaniu.

WIG20 (Polska)



WIG20 testuje strefę oporu 2360-2380 punktów. Jej przełamanie będzie świadczyło o powrocie trendu wzrostowego. W takim przypadku kolejny opór pojawi się w na poziomie 2417 punktów, a zasięg całego impulsu będzie można szacować co najmniej na 2450-2500 punktów.

S&P 500 (USA)



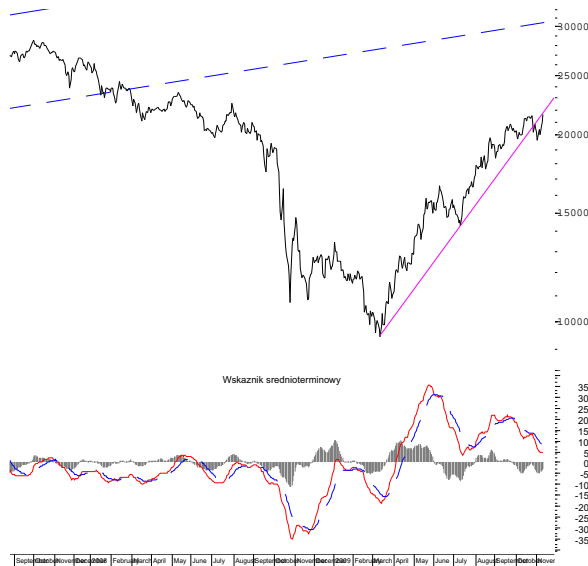
Ostatnia sesja przyniosła kontynuację wzrostów S&P 500. Na wykresie pojawiła się jednak świeca z długim górnym cieniem, która w połączeniu z silnym, krótkoterminowym wykupieniem rynku może sugerować rozpoczęcie korekty na najbliższych sesjach.

Dom Maklerski
PKO BP S.A.
ul. Puławska 15
02-515 Warszawa
tel. (0-22) 521-80-00

Analitik:
Przemysław Smoliński
tel. (0-22) 521-79-10
e-mail:
przemyslaw.smolinski2@pkobp.pl



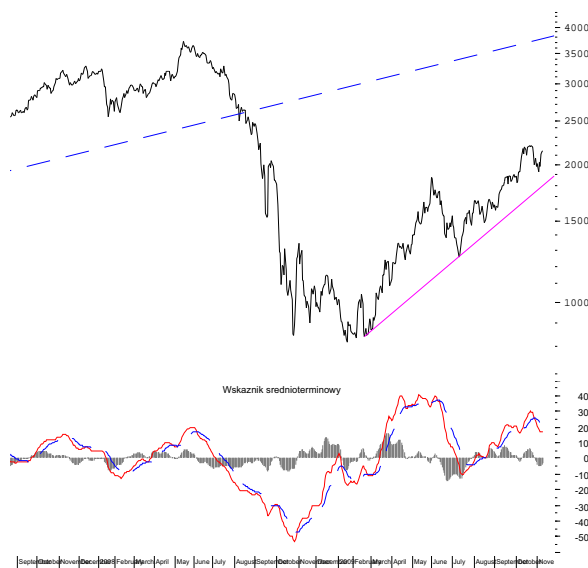
BUX (Węgry)



CECE (Europa środkowo-wschodnia)



RTX (Rosja)



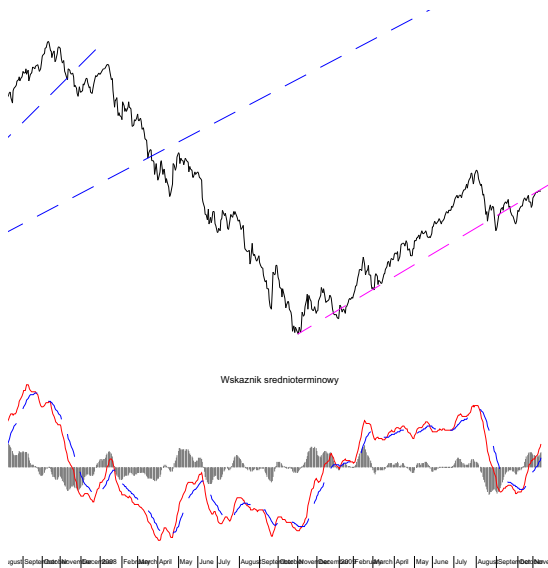
DAX (Niemcy)



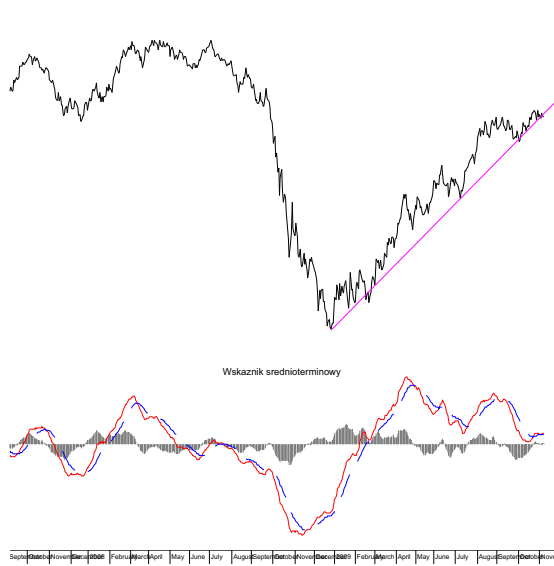
NIKKEI 225 (Japonia)



SHCOMP (Chiny)



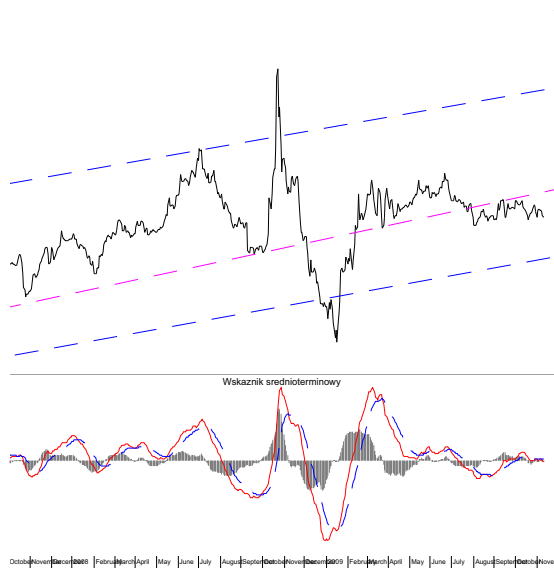
Miedź (LME)



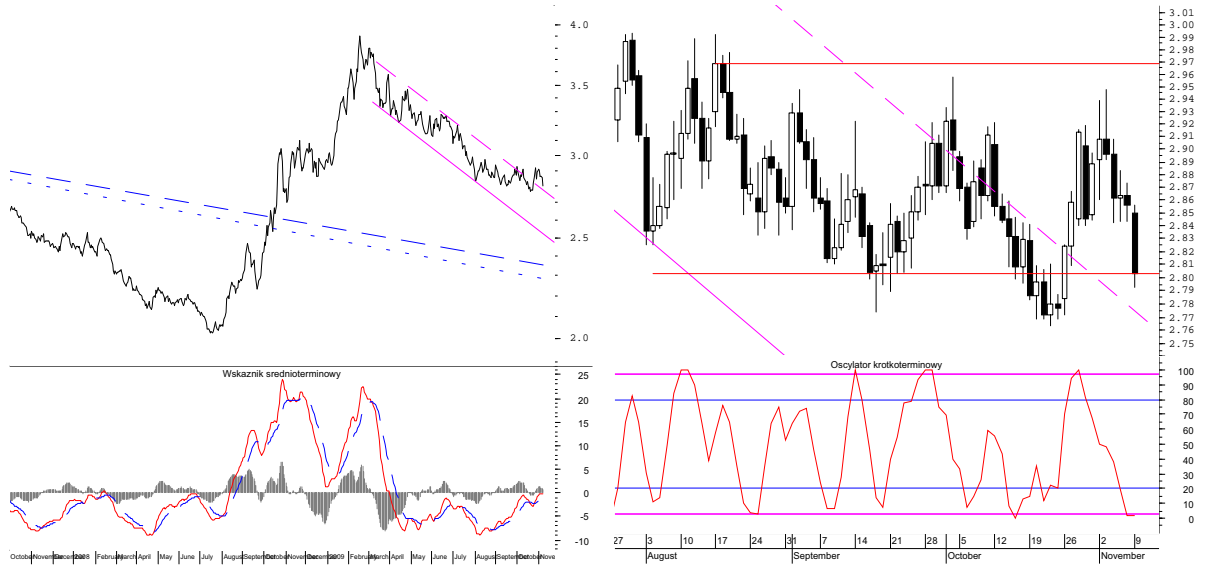
Ropa Brent (Wielka Brytania)



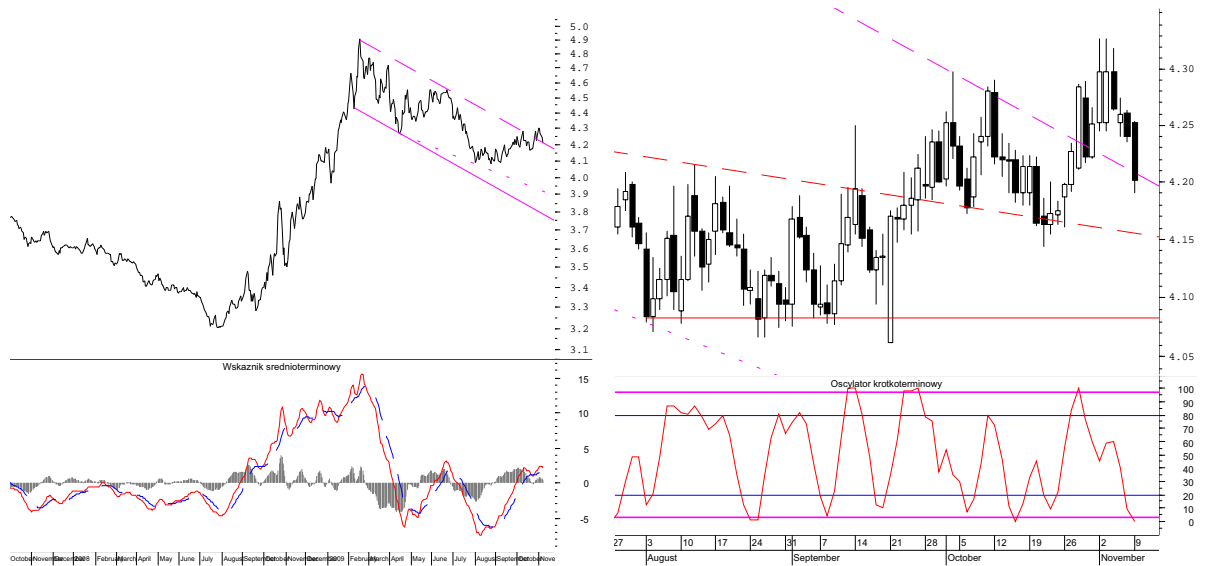
Obligacje 10-letnie (Polska)



USD/PLN



EUR/PLN



EUR/USD

