

GPW

KOMENTARZ PORANNY

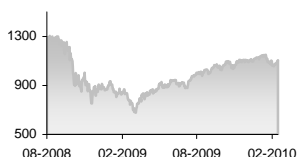
Piątkowa sesja zakończyła się wzrostem indeksów, a jedynie WIG-20 odnotował kosmetyczny spadek. Po słabszym otwarciu na niższych poziomach pojawił się popyt, a kupujący przeważali przez większą część sesji. W samej końcówce do głosu doszli sprzedający, w wyniku czego skala wzrostu została ograniczona, natomiast dzięki podaży na końcowym fixingu WIG-20 zamknął się w negatywnym terytorium. Wcześniej indeks próbował zaatakować opór wynikający z linii trendu spadkowego i właśnie tam pojawiła się podaż. Linia ta wytycza aktualnie najbliższy opór dla indeksu na 2269 pkt., a w razie jego sforsowanie będą liczyć na test 2273 lub też maksimum na 2288 pkt. W przypadku przebiccia tego ostatniego poziomu podaż winna pojawić się na 2304 lub też w zakresie 2337-41 pkt. W przypadku silniejszego ruchu celem winien być poziom 2377 pkt. Najbliższe wsparcie dla indeksu znajduje się na 2247 pkt., a w razie jego przełamania będą oczekiwać na test piątkowego minimum na 2223 pkt. Mam jednak wrażenie, iż dzisiejsza sesja rozpocznie się od wzrostu, a indeks będzie raczej testował opory niż wsparcia. Patrząc na to w jakim miejscu pojawił się w piątek popyt wiele wskazuje, iż indeks winien kontynuować wzrost w kolejnej fali wzrostowej, której zadaniem będzie zwięźczyć korektę całego spadku. Potencjalnym celem winien być rejon 2340 pkt i na taki scenariusz obecnie wydaje się najbardziej prawdopodobny. Po korekcie winien mieć miejsce spadek, który winien być zbliżony do ruchu z 2501 do dna na 2172 pkt. Dzisiejsza sesja z racji nastrojów na światowych parkietach winna rozpocząć się od wzrostu, a kluczowym pytaniem pozostaje czy kupującym uda się pokonać maksimum na 2288 pkt. Jak pamiętamy na 2285 pkt kończyła się wcześniejsza luka bessy i w tych okolicach wyczuwało się większą aktywność sprzedających. Tomasz Jerzyk

KOMENTARZ TERMINOWY

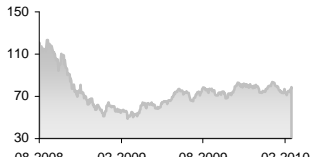
W piątek bykom udało się jednak zainicjować w porannej fazie notowań silny ruch odrealizujący. Tym samym początkowa przecena kontraktów (skutek nieoczekiwanej decyzji FED w sprawie poziomu stopy dyskontowej) bardzo szybko wytraciła swój impet. To z kolei oddała jak na razie scenariusz związany z możliwością przełamania strefy: 2214 – 2217 pkt. Warto jednak nadmienić, że wykreowany ruch wzrostowy nie miał potwierdzenia w postaci wzrostu wolumenu obrotu. Był to zatem tylko spontaniczny zryw byków, inspirowany głównie wydarzeniami rozgrywającymi się na rynkach Eurolandu (tamtejsze indeksy przystąpiły bowiem bardzo szybko do odrabiania porannych strat wywołanych wspomnianą już decyzją FED). Z załączonego wykresu wynika, że wspomniana inicjatywa byków została powstrzymana przez szarą median line. Przebiega tutaj także górna linia niebieskiego kanału trendowego. Chciałbym jednak podkreślić, że kluczowa zapa podażowa plasuje się na wykresie kontraktów dopiero w rejonie: 2299 – 2304 pkt, gdzie również występuje ważna linia Pitchforka. W tym kontekście warto podkreślić, że dopiero zaniegowanie tak skonstruowanej bariery cenowej anulowałoby obowiązujący cały czas sygnał sprzedaży (mam tutaj oczywiście na myśli horyzont w skali dziennej, gdyż z punktu widzenia wykresu intradayowego już wielokrotnie pojawiały się sygnały kupna). Nie można zatem wykluczyć, że skutkiem ewentualnego naruszenia wspomnianych już linii: ML i kanału trendowego będzie właśnie test strefy: 2299 – 2304 pkt. Jest to ważny zakres, gdyż również tutaj koncentrują się projekcje potencjalnego układu ABCD. Ten element wskazuje zatem, że mamy prawdopodobnie do czynienia z nieprzypadkowym rejonem cenowym i należy spodziewać się tutaj zdecydowanie większej presji ze strony sprzedających. Osobiście wątpię, by bykom udało się dzisiaj przedrzeć ponad poziom: 2304 pkt. Ich sukcesem byłby już sam test tego kluczowego rejonu cenowego. (Komentarz stanowi fragment opracowania "Analiza Futures - Przed Otwarcie") Paweł Danielewicz

ŚWIAT

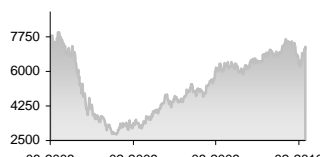
S&P 500



Ropa



Miedź



KOMENTARZ DO SESJI W USA

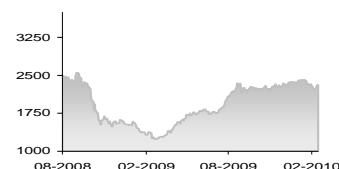
Powszechne zaskoczenie wywołane nieoczekiwaną podwyżką stóp procentowych nie wpłynęło na spadek aktywności strony popytowej podczas piątkowej sesji. Co więcej, niskie otwarcie podczas ostatniego dnia handlu w ubiegłym tygodniu było jedynie bodźcem do uzupełniania portfeli. Najwidoczniej handlujący przyjęli do wiadomości argumentację FED-u, którego zdaniem czwartkowe podwyższenie stopy dyskontowej nie oznacza rozpoczęcia zacieśniania polityki monetarnej. Notabene dla części obserwatorów rynku to oznaka poprawy koniunktury w sektorze finansowym, a dla innych początek procesu schładzania gospodarki. Obawy o stosunkowo szybką podwyżkę głównej stopy procentowej minęły po piątkowym odczycie inflacji bazowej na poziomie konsumentów, który ukazał jej ujemną dynamikę pierwszy raz od 28 lat. Ogólnie rzecz biorąc, indeks CPI wzrósł w styczniu jedynie o 0,2% wobec oczekiwanej poprawy rzędu 0,3%. Stratę która narosła na otwarciu ws. do czwartkowego zamknięcia byki odrobiły w przeciągu dwóch godzin. Druga część sesji przebiegała o wiele spokojniej, tym niemniej kupującym udało się kolejny raz z rzędu zwiększyć przewagę nad niedźwiedziami. W ostatecznym rozrachunku wyniki piątkowej sesji prezentują się następująco: Dow Jones +0,09%, S&P500 +0,22%, Nasdaq +0,10%. Ostatnie dni handlu rozbudziły nadzieję na atak strony popytowej na ubiegłomiesięczne szczyty. Tym bardziej, że w minionym, skróconym tygodniu (w poniedziałek giełdy nie pracowały - święto urodzin Waszyngtona) wskaźniki nowojorskie zyskały ponad 3%, co jest najlepszym rezultatem od listopada 2009 roku. Jeżeli publikacje w bieżącym tygodniu będą sprzyjać handlującym (w szczególności indeks Board Confidence, mierzący nastroje wśród amerykańskich konsumentów) to opór 1.150 na indeksie S&P500 powinien „pęknąć” już wkrótce. Michał Witkowski

Indeks	19.02.	zmiana
WIG 20	2249,5 ↓	-0,06%
WIG	38650,0 ↑	0,16%
mWIG40	2320,1 ↑	0,50%
WIG-Banki	5596,1 ↓	-0,95%
WIG-Budowl	5166,1 ↑	0,49%
WIG-Info	1176,8 ↓	-0,63%
WIG-Media	3265,4 ↑	0,81%
WIG-Spoż.	3396,3 ↑	3,03%

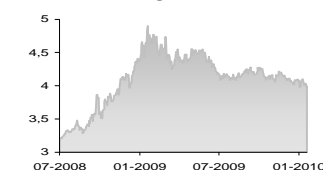
WIG 20



mWIG40



EURPLN



Europa

Indeks	19.02.	zmiana
FTSE	5358,2 ↑	0,62%
DAX	5722,1 ↑	0,73%
BUX	21900,0 ↑	0,01%
RTS	1423,1 ↑	0,87%
ISE 100	53816,5 ↑	2,61%

Ameryka Płn. i Płd.

Indeks	19.02.	zmiana
Dow J.	10402,4 ↑	0,09%
S&P 500	1109,2 ↑	0,22%
Nasdaq	2243,9 ↑	0,10%
Bovespa	68282,0 ↓	-0,47%

Azja

Indeks	22.02.	zmiana
NIKKEI	10400,5 ↑	2,74%
HangSen	20345,0 ↑	2,27%
Shanghai	3003,4 ↓	-0,49%

Towary i surowce

Indeks	19.02.	zmiana
Ropa	80,26 ↑	1,52%
Miedź	7405,8 ↑	2,31%
Złoto	1123,37 ↓	-0,23%
Srebro	16,51 ↑	0,26%

Waluty

Indeks	19.02.	zmiana
EURPLN	3,96 ↓	-0,51%
USDPLN	2,91 ↓	-0,86%
CHFPLN	2,71 ↓	-0,54%

GŁÓWNE WIADOMOŚCI ZE SPÓŁEK

PGNiG	PGNiG złożyło do Urzędu Regulacji Energetyki wniosek o blisko 10 proc. podwyżkę taryfy gazowej – wiceprezes URE z kolei poinformował o tym, że PGNiG złożyło wniosek o więcej niż 10 proc. średnią podwyżkę taryfy. Komentarz: Zgodnie z wcześniejszymi zapowiedziami. PGNiG nie chciało skomentować wypowiedzi URE (Paweł Burzyński)
PGNiG	Spółka liczy, że w I kwartale 2010 roku sprzeda kilkanaście proc. gazu więcej niż rok wcześniej w tym samym okresie Wiceprezes Dobrut poinformował, że w styczniu gazowa spółka sprzedała o około 230 mln m sześciennych gazu więcej niż przed rokiem, czyli około 1,74 mld m sześciennych wobec niecałych 1,5 mld m sześciennych rok wcześniej. Komentarz: Surowe warunki pogodowe na przełomie stycznia-lutego bez wątpienia pozwolą spółce na sprzedaż największej od wielu lat ilości gazu w I kw.'10 i tym samym zaprezentowania najwyższego w historii spółki wyniku na poziomie przychodów/zysku netto w I kw.'10. Nasz model zakłada sprzedaż 13,6 Bcm w 2010 roku vs. 13,2 Bcm w 2009 roku. (Paweł Burzyński)
PGNiG	PGNiG w styczniu sprzedała rekordowo dużo gazu, marża na paliwie z importu dodatnia Polskie Górnictwo Naftowe i Gazownictwo zanotowało w styczniu 2010 roku rekordowe wolumeny sprzedaży, o 230 mln metrów sześciennych większe niż rok wcześniej. Spółka cały czas realizuje dodatnie marże na sprzedaży gazu z importu. Komentarz: Pozytywna informacja odnośnie marż z potencjalnym rekordowym wolumenem w I kw.'10 dają podstawę dla zaprezentowania historycznie rekordowych wyników w I kwartale b.r. (zysk netto na poziomie 1,2-1,4 mld zł). Pozytyw. (Paweł Burzyński)
PGE	PGE szacuje zysk netto za '09 przypadający akcjonariuszom na 3,2 mld zł PGE szacuje, że skonsolidowany zysk netto firmy w 2009 roku wyniósł 4,2 mld zł, a zysk netto przypadający akcjonariuszom jednostki dominującej 3,2 mld zł. Przychody w 2009 roku wyniosły według wstępnych wyliczeń 21,6 mld zł. Te liczby implikują przychody za IV kw.'09 na poziomie 5,3 mld zł (w górę o 11% kw./kw.), EBITDA na poziomie 1,9 mld zł (w górę o 5% kw./kw.), zysk netto 678 mln zł (w dół o 7% kw./kw.). Komentarz: Z opublikowanych wyników od konsensusu rynkowego lepszy jest jedynie EBITDA, z kolei zysk netto okazał się o 3,4% gorszy od przewidywań szerokiego rynku, a za IV kw.'09 aż 14% poniżej oczekiwań. Nie zamierzamy komentować jakościowej relacji przychodów/EBITDA dopóki nie sprawdzimy skąd wynikała aż taka poprawa na poziomie EBITDA (działalność operacyjna czy transakcje jednorazowe). Mimo to, PGE straciła w IV kw.'09 150 mln zł poniżej zysku operacyjnego – albo nie jest to powód do zmartwień, gdyż mógł to być jednorazowy wzrost płaconych podatków, bądź też jest nowe narastające ryzyko, jeśli wynika strata jest pokłosiem odpisów na wyniku z działalności finansowej. (Paweł Puchalski, CFA)
NETIA	Pozytywna niespodzianka w IV kw.'09 na wszystkich poziomach RZiS – ogromne transakcje o charakterze jednorazowym W przekroju wszystkich poziomów rachunku zysków i strat Netia dostarczyła wyniki lepsze od konsensus, dostarczając jednocześnie bardzo nieoczekiwany zysk netto na poziomie 88 mln zł (konsensus rynkowy wynosił 30 mln zł straty netto). Zaraportowana kwartalna strata okazała się wsparciem dla pokąźnych „jednorazówek” (15,7 mln zł wyniku z porozumienia z TPSA oraz 88 mln zł rozpoznane jako aktywo z tytułu odroczonego podatku dochodowego) – skorygowane o ww. transakcje wyniki okazały się zbliżone z konsensusem. Netia prognozuje, że skonsolidowany EBITDA wyniesie w 2010 roku ponad 360 mln zł, skorygowany EBITDA 355 mln zł, a zysk operacyjny ponad 60 mln zł. Przychody grupy mają wynieść w tym roku 1,55 mld zł. Netia pozostawiła prognozy średnioterminowe bez zmian. Komentarz: Wszystkie pozytywne niespodzianki są wynikiem transakcji o charakterze jednorazowym (wynik na poziomie EBIT lepszy od konsensusu o 50 razy, a zysk netto o 11) niemniej jednak ich skala będzie prawdopodobnie głównym motorem dla walorów tej spółki podczas dzisiejszej sesji. Utrzymujemy zalecenie Kupuj dla Netii. (Paweł Puchalski, CFA)
LOTOS	Spekulacje prasowe wskazują, że CNPC, Socar i Lukoil są głównymi zainteresowanymi przejęciem udziałów w Lotosie MSP nie komentuje tych informacji. Komentarz: Informacje odnośnie przejęć Lotosu są jednym z powodów dla czego preferujemy Lotos od PKN z przedstawicieli polskiego sektora paliwowego. Nawet jeżeli wątpimy w to, że wydarzy się w tym kontekście w 2010, to spekulacje powinny być wsparciem dla ceny akcji Lotosu. (Paweł Burzyński)
GRAJEWO	Spółka może stracić jednego z kluczowych klientów Ikea planuje wybudowanie w Polsce fabryki przemysłowej. Wartość inwestycji wynosi 340 mln EUR. Rozpoczęcie prac ma nastąpić w kwietniu 2010, a zakończenie w 2012 roku. Nie wiadomo, czy nowa fabryka będzie produkowała jedynie na potrzeby Ikea, czy też będzie kierowała produkty również dla klientów zewnętrznych, wywierając presję na lokalny rynek płyt wiórowych.
BPH	Bank BPH podpisał umowę pożyczki w wysokości 1 mld franków szwajcarskich z GE Money Bank z Zurychu
KOPEX	Kopex zawarł umowę kupna łącznie prawie 90 proc. akcji Rybnickiej Fabryki Maszyn Ryfama
BUDIMEX	Oferta Budimeksu o wartości 152,9 mln zł najkorzystniejsza dla GDDKiA Oferta Budimeksu została wybrana przez GDDKiA jako najkorzystniejsza w przetargu na budowę węzła komunikacyjnego w Gdańsku. Wartość kontraktu wynosi 152,9 mln zł. Spółka podała także, iż podpisała kontrakt o wartości 82,9 mln zł, w segmencie budownictwa mieszkaniowego.
BUDIMEX	Oferta Budimeksu została wybrana przez GDDKiA jako najkorzystniejsza w przetargu na budowę obwodnicy Nowogardu Wartość kontraktu wynosi 132,4 mln zł netto.
ASSECO POLAND, POL-AQUA	Asseco Systems ma kontrakt z Pol-Aqua o wartości 5,6 mln zł netto sseco Systems wykona komplet instalacji elektrycznych, teletechnicznych i system zarządzania automatyką w obecnie budowanej siedzibie Pol-Aquy w warszawskim Wilanowie. Wartość kontraktu to 5,6 mln netto.
TARNÓW	Prognozy ZA Tarnów na I kw. 2010 wskazują na powolne wychodzenie z kryzysu
MIRBUD	Podtrzymanie rentowności to cel na lata 2010-2011 – prezes Po IV kwartałach 2009 roku spółka miała 214,3 mln przychodów (w dół o 8,9% r/r) oraz 14,5 mln zysku netto (w dół o 3% r/r). Obecny portfel zamówień Mirbudu wynosi 250 mln zł.
RADPOL	WZA zatwierdziło podwyższenie kapitału akcyjnego; 501 tys. skupionych akcji własnych zostało umorzonych

Nowo wyemitowana seria D akcji (1,74 mln akcji po 6,22 zł) zostanie zaferowana trzem indywidualnym podmiotom, poprzednim właścicielom przejętego Rurgazu.

POZOSTAŁE WIADOMOŚCI ZE SPÓŁEK

ASSECO SLOVAKIA	Urząd Antymonopolowy zatwierdził przejęcie spółki Statlogics.
DELKO	Delko podpisało przedwstępną umowę zakupu udziałów Cosmetics Sp. z o.o., dystrybutora artykułów kosmetycznych i higienicznych. Dzięki tej akwizycji przychody grupy wzrosnąć mogą w 2010 roku o około 40 mln zł, a EBITDA o blisko 1,1 mln zł.
EMPIK M&F	Grupa Empik Media & Fashion zakłada dwucyfrową poprawę wyników w 2010 r. Jeśli spółka zdecyduje się na wypłatę dywidendy za 2009 r., to przeznaczy na nią raczej niewielką kwotę.
ENERGOAPARATURA	Energoparatura w 2010 roku chce powtórzyć przychody i wyniki osiągnięte w 2009 roku. Na znaczącą poprawę wyników finansowych spółka liczy w 2011 roku, kiedy ruszą inwestycje w energetyce. Firma nie wyklucza przeprowadzenia emisji akcji, z której pozyskane środki finansowe przeznaczone zostaną na dalszy rozwój spółki.
ERBUD	Erbud nabędzie 25% w Budlexie za 25 mln zł, płaconych w pięciu transzach do lipca 2013 roku.
INTERNET GROUP	Internet Group rozpoczęła wdrażanie programu uzdrowienia finansów, dzięki któremu grupa w ciągu 1,5 roku planuje zmniejszyć zadłużenie o 70 proc. do 30 mln zł. Jednocześnie CR Media Consulting, spółka zależna Internet Group, złożyła wniosek o ogłoszenie upadłości z możliwością zawarcia układu.
INTROL	Całkowita wartość kontraktów podpisanych z SEEN Technologie wyniosły 5,77 mln zł w ciągu ostatnich dwunastu miesięcy.
MOSTOSTAL WARSZAWA	Mostostal Warszawa podpisał kontrakt o wartości 33,9 mln zł brutto na budowę hali sportowej w Olecku. Zakończenie prac jest zaplanowane na wrzesień 2012 roku.
NFI EMF	Empik oczekuje 10% wzrostu przychodów w 2010 roku, EBITDA o raz marża na EBITDA wzrośnie w podobnym stosunku do przychodów, podczas gdy zysk netto nawet więcej – Prezes.

TRANSAKCJE

BIOTON	Członek RN nabył 2,2 mln akcji po 0,18 zł w dniu 11 lutego.
CHEMOSERVIS-DWORY	PETRO Mechanika sprzedała 2 mln akcji po 0,8 zł w dniu 12 lutego.
CHEMOSERVIS-DWORY	PETRO Remont sprzedała 381,5 tys. akcji po 0,93 zł w dniu 11 lutego.
HYPERION	MNI Telecom zwiększyło swój udział w spółce do 30,48% z 26,77%.
OPTOPOL	<ul style="list-style-type: none">Pan Adam Bogdani obniżył swój udział w spółce do 10% z 33,42%;Pani Joanna Bogdani oraz Pan Marcin Bogdani sprzedali wszystkie swoje akcje w ramach wezwania ogłoszonego przez Canon In.
OPTOPOL	Canon posiada 12,7 mln akcji spółki – 89,35% udziału.

Opracowanie: Michał Witkowski, Adam Nowakowski, Marcin Tomczak

WIADOMOŚCI GOSPODARczo-POLITYCZNE

MAKROEKONOMIA

Na rachunku obrotów bieżących eurolandu nadwyżka w grudniu 2009 wyniosła 1,9 mld euro wobec deficytu 0,5 mld euro miesiąc wcześniej po korekcie - podał w piątek Europejski Bank Centralny w komunikacie.

W Wielkiej Brytanii słabe dane o sprzedaży detalicznej w styczniu 2010 r. - sprzedaż spadła mdm o 1,2 proc., po wzroście w grudniu 2009 o 0,5 proc. po korekcie - poinformowało w piątek w komunikacie Biuro Narodowej Statystyki.

Indeks oczekiwań inwestorów i analityków dla gospodarki regionu w następnych 6 miesiącach spadł w tym miesiącu aż o 38,6 pkt do 20,5 pkt, z najwyższego poziomu od czasu jego wprowadzenia w grudniu 2007 r. - wynika z opublikowanych w piątek danych ZEW Center for **Amerykańska Rezerwa Federalna** podwyższyła niespodziewanie w czwartek stopę dyskontową o 25 pkt bazowych do 0,75 proc. - podała Rezerwa w komunikacie. Decyzja Fed została podana o 22.30 czasu europejskiego.

Ceny konsumpcyjne (CPI - consumer price index) w USA w styczniu wzrosły o 0,2 proc. w ujęciu miesiąc do miesiąca, poprzednio wzrosły o 0,2 proc. po korekcie - podał w piątek amerykański Departament Pracy w komunikacie European Economic Research i Erste Bank.

Indeks PMI, określający koniunkturę w sektorze usług Niemiec, przygotowywany przez Markit Economics, wyniósł w lutym 2010 r. 51,7 pkt wobec 52,2 pkt w styczniu - podały w piątek źródła rynkowe we wstępnych wyliczeniach.

Indeks PMI, określający koniunkturę w sektorze przemysłowym Niemiec, przygotowywany przez Markit Economics, wyniósł w lutym 2010 roku 57,1 pkt wobec 53,7 pkt na koniec stycznia - podano w piątek we wstępnych wyliczeniach.

Indeks PMI, określający koniunkturę w sektorze usług strefy euro, przygotowywany przez Markit Economics, wyniósł w lutym 2010 r. 52,0 pkt wobec 52,5 pkt w styczniu - podały w piątek źródła rynkowe we wstępnych wyliczeniach.

Indeks PMI composite w strefie euro, przygotowywany przez Markit Economics, wyniósł w lutym 2010 r. 53,7 pkt wobec również 53,7 pkt w styczniu - podano wstępne wyliczenia na stronach internetowych w piątek.

OPINIE

Większość ekonomistów oczekuje, że stopa referencyjna NBP wyniesie w grudniu 2010 roku 4,00 proc., zaś podwyżki stóp będą skoncentrowane w II połowie roku - wynika z najnowszej ankiety PAP.

KALENDARIUM

PONIEDZIAŁEK, 22 LUTEGO

Budimex Publikacja wybranych skonsolidowanych danych finansowych za 2009 r;

Eko Holding Ogłoszenie przedziału cenowego w ofercie publicznej.

Police Police opublikują raport kwartalny za IV kw.

Dolnośląskie Surowce Skalne - początek budowy księgi popytu;

EFH Żurawie Wieżowe - NWZA ws. zmian w statucie spółki;

GUS - (14.00) Koniunktura w przemyśle (Poprz. 0 pkt.) za luty
GUS - (14.00) Koniunktura w budownictwie (Poprz. -15 pkt.) za luty
GUS - (14.00) Koniunktura w handlu (Poprz. -5 pkt.) za luty
GUS - (14.00) Koniunktura w usługach za luty
USA - wskaźnik aktywności wytwórczej Chicago Fed za I (14.30)
USA - wskaźnik aktywności wytwórczej Dallas Fed za II (16.30)

WTOREK, 23 LUTEGO

Eko Holding - początek budowy księgi popytu w publicznej ofercie 13.245.000 akcji;
Lotos - publikacja skonsolidowanego raportu za IV kwartał 2009;
TP SA - publikacja skonsolidowanego raportu rocznego za 2009 rok;
Agora - publikacja skonsolidowanego raportu za IV kwartał 2009 roku;
GUS - poda dane o sprzedaży detalicznej i stopie bezrobocia w styczniu 2010 roku. (10.00)
RPP Pierwszy dzień posiedzenia Rady Polityki Pieniężnej.
Niemcy - publikacja wskaźnika Ido za II (10.00)
USA - publikacja wskaźnika cen domów S&P/Schillerowski za XII 2009 (15.00)
USA - publikacja wskaźnika zaufania konsumentów opracowanego przez Konferencję Bardo za II (16.00)
USA - publikacja wskaźnika aktywności wytwórczej Richmond Fed za II (16.00)

ŚRODA, 24 LUTEGO

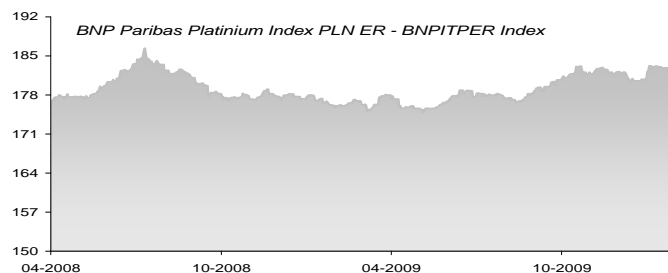
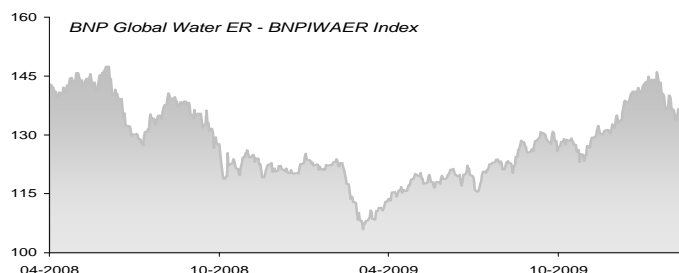
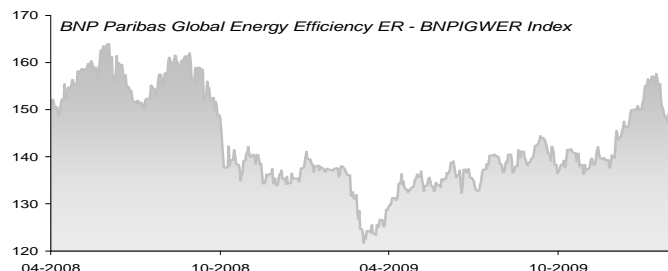
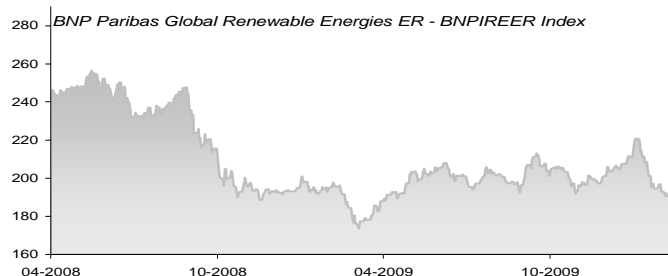
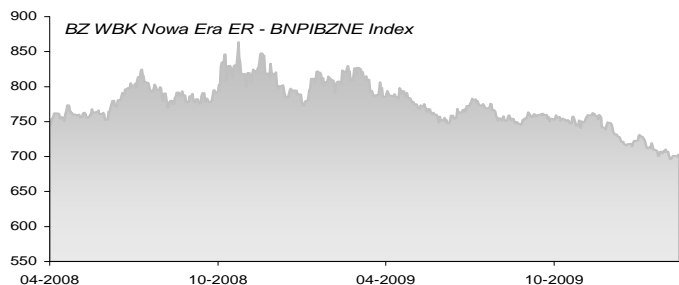
Naftobudowa - NWZA ws. m.in. połączenia Polimeksu-Mostostalu z przejmowanymi spółkami, w tym z Naftobudową;
Herman - NWZA ma upoważnić zarząd do sprzedaży sieci własnej sklepów;
Gant Ostatni dzień zapisów podstawowych i dodatkowych na akcje nowej emisji w ramach wykonania prawa poboru.
Dolnośląskie Surowce Skalne Koniec budowy księgi popytu i podanie ceny emisyjnej.
RPP RPP podejmie decyzję w sprawie poziomu stóp procentowych.
Strefa euro (11:00) Publikacja wskaźnika nowych zamówień w przemyśle za grudzień. Poprzednia wartość: 1,6% m/m. Prognoza: 2,7% m/m.
USA (13:00) Wnioski o kredyt hipoteczny w USA. Poprzednia wartość: -2,1%.
USA (16:00) Publikacja danych o wielkości i dynamice zmian sprzedaży nowych domów (New Home Sales) za styczeń. Poprzednia wartość: 342 tys. Oczekiwania: 350 tys.
USA (16:30) Publikacja danych na temat zapasów paliw w USA za ostatni tydzień. Wartość poprzednia: +3,1 mln baryłek.

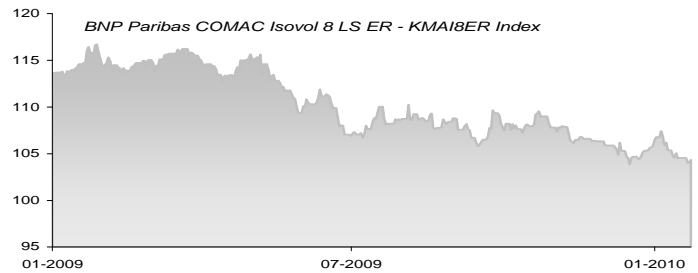
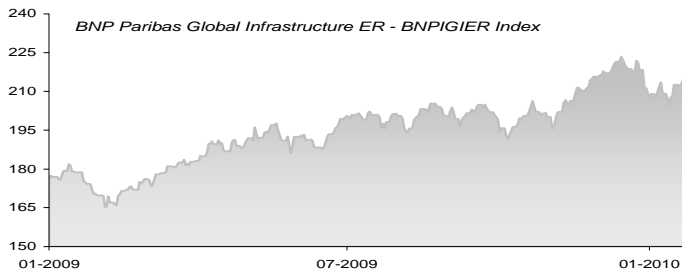
DZISIEJSZE KOMENTARZE NA GORĄCO W INWESTOR ONLINE

W dniu dzisiejszym, z uwagi na brak znaczących odczytów danych makroekonomicznych, komentarze w sekcji **Na gorąco** nie będą publikowane.

Uwaga! Dane publikowane są niezwłocznie po ich odczycie, natomiast komentarz z kilkuminutowym opóźnieniem

PRODUKTY STRUKTURYZOWANE DM BZWBK





BNP Paribas Indexes

Indeks	19.02.	zmiana
BNPIBZNE	701,3362 ↓	-0,19%
BNPIREER	192,9216 ↓	-0,22%
BNPIEEEER	176,9622 ↑	0,46%
BNPIGWER	150,3250 ↑	0,36%
BNPIWAER	140,3448 ↑	0,49%
BNPITPER	183,1054 ↑	0,18%
BNPIGIER	216,8153 ↑	0,17%
KMAI8ER	104,1778 ↓	-0,18%

- Indeksy wchodzące w skład portfela inwestycyjnego (koszyka indeksów) **Certyfikatu BZ WBK Przyjazna Planeta**: 1) BNP Paribas Global Renewable Energies ER; 2) BNP Paribas Global Energy Efficiency ER; 3) BNP Paribas Global Waste Management ER; 4) BNP Paribas Global Water ER.
- Indeksy wchodzące w skład portfela inwestycyjnego (koszyka indeksów) **Obligacji BZ WBK Infrastruktura+**: 1) BNP Paribas Global Infrastructure ER; 2) BNP Paribas COMAC Isovol 8 LS ER.

Dane do wykresów dostarcza Bloomberg. Źródłem pozostałych danych są PAP, Reuters, prasa finansowa i internetowe serwisy finansowo-ekonomiczne.

Prezentowana cena ropy odnosi się do notowań najbliższej wygaśnięcia serii kontraktu terminowego WTI Crude, notowanego na giełdzie NYMEX.

Prezentowana cena miedzi odnosi się do jej notowań na Londyńskiej Giełdzie Metali.

Prezentowana cena złota i srebra to kwotowanie Bloomberg na podstawie dostarczonych notowań instytucji zajmujących się wyceną danego kruszcu.

Dane prezentowane w niniejszym raporcie zostały uzyskane lub zaczerpnięte ze źródeł uznanych przez DM BZ WBK S.A. za wiarygodne, jednakże DM BZ WBK S.A. nie może zagwarantować ich dokładności i pełności.

Niniejsze opracowanie i zawarte w nim komentarze są wyrazem wiedzy oraz poglądów autorów i nie powinny być inaczej interpretowane. Dom Maklerski BZ WBK S.A. nie ponosi odpowiedzialności za szkody poniesione w wyniku decyzji podjętych na podstawie informacji i opinii zawartych w niniejszym opracowaniu. Powielanie bądź publikowanie niniejszego opracowania lub jego części bez pisemnej zgody DM BZ WBK S.A. jest zabronione.