

JULA®

Nakręcamy do działania.

Oszczędzaj energię 
dzięki żarówkom LED!
Więcej informacji na stronie 12.

~~129,-~~
79,-
Taniej o 50,-

anslut®

Grzejnik konwektorowy 2 kW

Eleganckie, łatwe do ustawienia i praktyczne dodatkowe źródło ciepła o trzech stopniach mocy – 750/1250/2000 W – wyposażone w regulowany termostat i zabezpieczenie przed przegrzaniem. Moc: 2 kW. Rodzaj kabla: H05VV-F 3G1,0 mm². Długość kabla: 1,6 m. Dł: 595xWys: 428xGł: 220 mm. **411-118** Biały. **411-119** Czarny. **411-120** Czerwony. **411-121** Zielony.

Wszystko, czego potrzebujesz,

aby jesień była ciepła i kolorowa!



Kupuj na raty!

10 x 271,63

zibro
home made climates

Powietrzna inwerterowa
pompa ciepła 3,35 kW

Więcej na stronie 18. **417-047**

19,99
Zobacz cenę!

anslut®

Żarówka standardowa
LED E27 6,5 W 470 lm

Klasa energetyczna: A+. Oprawka: E27. Moc: 6,5 W. Strumień świetlny: 470 lm. Żywotność: 15000 h. Współczynnik oddawania barw: 80. Temperatura barwowa: 2700 K. Wł/wył: 20000 razy. Z możliwością ściemniania: nie. Rtęć: 0 mg. Dł: 115xØ60 mm. **420-598**



89,-
Taniej o 20,-

anslut®

Nagrzewnica elektryczna

Solidna nagrzewnica, dzięki której praca w zimnym garażu będzie przyjemniejsza. Nagrzewnica wyposażona jest w wytrzymałą i termoodporną stalową obudowę i regulowany termostat. Posiada trzy stopnie mocy. Moc grzewcza: 650/1300/2000 W. Długość kabla: 1,8 m. IPX4. 230 V. Szer: 20xWys: 32xGł: 20 cm. Masa: 4 kg. **411-123**



Oferta obowiązuje od 04.10.2013 do 10.11.2013 lub do wyczerpania zapasów. Ceny zawierają podatek VAT.

Jula Poland Sp. z o.o. zastrzega sobie prawo do zmiany cen oraz błędów edytorskich. Niniejsza oferta nie jest ofertą handlową w rozumieniu Kodeksu Cywilnego.

Żarówki LED

– świet(l)ny wynalazek!



*Żarówka
standardowa LED
Sprawdź
na stronie 5!*

Dzięki nowoczesnym żarówkom LED oszczędzasz nie tylko energię, ale i pieniądze.

W Jula stawiamy na żarówki LED i żarówki energooszczędne, które rozświetlają ciemność i tworzą wyjątkowy nastrój. Kiedy zapadnie jesienny mrok, miło będzie stworzyć trochę bardziej przytulną atmosferę. W gazetce promocyjnej, którą trzymasz w ręku, zebraliśmy produkty z działów: oświetlenie, ogrzewanie i instalacja elektryczna, które zapewnią Ci cieplejszą i jaśniejszą jesień.



W Jula stawiamy na żarówki LED. Zalet jest wiele. Żarówka LED ma o wiele dłuższą żywotność niż żarówka tradycyjna. Dzięki temu nie trzeba ich często wymieniać, a tym samym można oszczędzić pieniądze. Inną zaletą jest uzyskiwany bez opóźnienia strumień światła. Niektóre z żarówek LED można również stosować z regulatorem światła, co pozwala uzyskać odpowiedni nastrój w pomieszczeniach. W ostatnich latach opracowano żarówki LED w wielu rozmiarach i kształtach, aby dopasować je do różnych lamp. Po prostu świet(l)nie!

Chcesz, by w twoim domu było zimą ciepło i przyjemnie? Pompa ciepła może być rozsądnym uzupełnieniem zwykłego ogrzewania, wykorzystuje bowiem nadwyżkę ciepła z powietrza zewnętrznego i nawiewa je do domu. W Jula mamy pompy ciepła przeznaczone do podłączenia do wodnych systemów grzewczych, jeśli masz w zwyczaju stosować pellety lub drewno opałowe.

Poświęć więc chwilę na przejrzenie naszej gazetki promocyjnej i zapoznanie się z wszystkimi artykułami, które sprawią, że zima będzie ciepła i jasna.

Zapraszamy!

Hity tej jesieni!

wyjątkowo
niska masa



~~79,99~~
49,99
Taniej o 30,-

anslut®

Reflektor LED IP65 450 lm

Wytrzymałość na ciężkie warunki pogodowe, wyjątkowo niska masa, energooszczędność oraz estetyczny wygląd z lakierowanego proszkowo aluminium. Kąt nachylenia od -25 do -40°. Do montażu stałego. Moc: 6 W. Strumień świetlny: 450 lm. Żywotność: 50000 h. IP65. Masa: 333 g. **427-614**



~~149,-~~
119,-
Taniej o 30,-

anslut®

Zwijacz kabla 15 m IP42

Obowiązkowy w magazynie, garażu i warsztacie! Automatyczny zwijacz do montażu stałego. Maksymalne obciążenie: po zwinięciu: 1000 W, po rozwinięciu: 2000 W. Rodzaj kabla: H05VV-F 3G1,5 mm². Długość kabla: 15 m. IP42. 230 V. **404-104**



~~29,99~~
19,99
Taniej o 10,-

PHILIPS

Żarówka reflektorowa LED GU10 2 W 120 cd

Klasa energetyczna: A+. Kąt świecenia: 50°. Oprawka: GU10. Moc: 2 W. Strumień świetlny: 105 lm. Żywotność: 10000 h. Światłość: 120 cd. Współczynnik oddawania barw: >80. Temperatura barwowa: 3000 K. Pomijalny czas naświetlania: tak. Wł/wył: 50000 razy. Z możliwością ściemniania: nie. Rtcę: 0 mg. 230 V. Dł: 51xØ51 mm. **420-603**

Kupuj na raty!

10 x 86,85

anslut®

Nagrzewnica olejowa 20 kW 24 l

Duża nagrzewnica zaspokoi duże potrzeby! Dzięki przenośnej konstrukcji i mocy cieplnej wynoszącej aż 20 kW stanowi oczywisty wybór do wychłodzonego garażu lub na budowę. Moc: 160 W. Moc grzewcza: 20 kW. Przepływ powietrza: 588 m³/h. Pojemność zbiornika: 24 l. 230 V. Szer: 840xWys: 518xGł: 458 mm. Czerwona/czarna. Masa: 21 kg. **418-026** Cena reg. 999,- **TERAZ: 799,-**

Koszt miesięczny 86,85 zł /mies.

Przy 10 mies. całkowita kwota do zapłaty 868,50 zł



Jest świet(l)nie!



39,99
Taniej o 10,-

PHILIPS

Żarówka LED typu „świeczka” E14 4 W 250 lm

Klasa energetyczna: A+. Oprawka: E14. Moc: 4 W. Strumień świetlny: 250 lm. Żywotność: 20000 h. Współczynnik oddawania barw: >85. Temperatura barwowa: 2700 K. Pomijalny czas naświetlania: tak. Wł/wył: 50000 razy. Z możliwością ściemniania: nie. Rtcę: 0 mg. 230 V. Dł:104xØ35 mm. 420-585 Przezroczysta. 420-586 Matowa.

14,99
Taniej o 3,-

anslut

Żarówka LED typu „świeczka” E14 2,5 W 140 lm

Klasa energetyczna: A+. Oprawka: E14. Żywotność: 15000 h. Współczynnik oddawania barw: 80. Temperatura barwowa: 2700 K. Pomijalny czas naświetlania: tak. Wł/wył: 20000 razy. Z możliwością ściemniania: nie. Rtcę: 0 mg. 230 V. Dł:107xØ38 mm. Moc: 2,5 W. Strumień świetlny: 140 lm. 421-349

6,99
Zobacz cenę!

anslut

Żarówki halogenowe typu „świeczka” E14 2 szt.

Pobierają ok. 20% mniej prądu niż zwykłe żarówki halogenowe. Klasa energetyczna: D. Oprawka: E14. Żywotność: 2000 h. Współczynnik oddawania barw: 100. Temperatura barwowa: 2800 K. Pomijalny czas naświetlania: tak. Wł/wył: 8000 razy. Z możliwością ściemniania: tak. Rtcę: 0 mg. 230 V. Dł:97xØ35 mm.

420-643 Moc: 20 W. Strumień świetlny: 235 lm. 6,99

420-644 Moc: 28 W. Strumień świetlny: 370 lm. 6,99

PHILIPS

Żarówka halogenowa standardowa E27 28 W 346 lm 3 szt.

Klasa energetyczna: D. Oprawka: E27. Moc: 28 W. Strumień świetlny: 346 lm. Żywotność: 2000 h. Współczynnik oddawania barw: 100. Temperatura barwowa: 2800 K. Pomijalny czas naświetlania: tak. Wł/wył: 8000 razy. Z możliwością ściemniania: tak. Rtcę: 0 mg. 230 V. Dł:97xØ56 mm. 421-298

Z możliwością ściemniania!

49,99
Zobacz cenę!



PHILIPS

Żarówka reflektorowa LED GU10 4,2 W 235 lm

Klasa energetyczna: A+. Kąt świecenia: 36°. Oprawka: GU10. Moc: 4,2 W. Strumień świetlny: 235 lm. Żywotność: 20000 h. Światłość: 560 cd. Współczynnik oddawania barw: >80. Temperatura barwowa: 2700 K. Pomijalny czas naświetlania: tak. Wł/wył: 50000 razy. Z możliwością ściemniania: tak. Rtcę: 0 mg. 230 V. Dł:54xØ50 mm. 420-592

19,99
Taniej o 5,-

anslut

Żarówka reflektorowa LED GU10

Klasa energetyczna: A+. Kąt świecenia: 36°. Oprawka: GU10. Żywotność: 15000 h. Współczynnik oddawania barw: 80. Temperatura barwowa: 2700 K. Pomijalny czas naświetlania: tak. Wł/wył: 20000 razy. Z możliwością ściemniania: nie. Rtcę: 0 mg. Dł:54xØ50 mm.

421-354 4 W. 225 lm. Światłość: 600 cd. Cena reg. 24,99 TERAZ 19,99

421-355 5,5 W. 315 lm. Światłość: 900 cd. Cena reg. 27,99 TERAZ 21,99

6,99
Taniej o 1,-

anslut

Żarówki halogenowe reflektorowe GU10 2 szt.

Pobierają ok. 20% mniej prądu niż zwykłe żarówki halogenowe. Klasa energetyczna: D. Kąt świecenia: 30°. Oprawka: GU10. Żywotność: 2000 h. Współczynnik oddawania barw: 100. Temperatura barwowa: 2800 K. Pomijalny czas naświetlania: tak. Wł/wył: 8000 razy. Z możliwością ściemniania: tak. Rtcę: 0 mg. 230 V. Dł:55xØ55 mm.

420-652 18 W. 80 lm. Światłość: 250 cd. Cena reg. 7,99 TERAZ 6,99

420-653 25 W. 150 lm. Światłość: 400 cd. Cena reg. 7,99 TERAZ 6,99

420-654 35 W. 230 lm. Światłość: 700 cd. Cena reg. 7,99 TERAZ 6,99

69,-
Taniej o 10,-

Zmniejsza zużycie energii do 50%!



anslut

Świetłówka LED G13

Typ: T8. Może być stosowana wyłącznie w oprawkach wyposażonych w zapłonnik (statecznik magnetyczny). Klasa energetyczna: A. Kąt świecenia: 170°. Oprawka: G13. Żywotność: 30000 h. Współczynnik oddawania barw: >80. Temperatura barwowa: 4000 K. Pomijalny czas naświetlania: tak. Wł/wył: 200000 razy. Z możliwością ściemniania: nie. Rtcę: 0 mg.

421-340 9 W. Strumień świetlny: 800 lm. Dł:603xØ26 mm. Cena reg. 79,- TERAZ 69,-

421-341 18 W. Strumień świetlny: 1600 lm. Dł:1213xØ26 mm. Cena reg. 99,- TERAZ 89,-

421-342 27 W. Strumień świetlny: 2400 lm. Dł:1514xØ26 mm. Cena reg. 149,- TERAZ 129,-

9,99
Zobacz cenę!



34,99
~~39,99~~
Taniej o 5,-



anslut®

**Żarówka standardowa
LED E27 9,5 W 806 lm**

Klasa energetyczna: A+. Oprawka: E27. Moc: 9,5 W. Strumień świetlny: 806 lm. Żywotność: 15000 h. Współczynnik oddawania barw: 80. Temperatura barwowa: 2700 K. Pomijalny czas naświetlania: tak. Wł/wył: 20000 razy. Z możliwością ściemniania: nie. Rteć: 0 mg. 230 V. Dł:115xØ60 mm. **421-356**

34,99
~~49,99~~
Taniej o 15,-



PHILIPS

Żarówka standardowa LED

Matowa. Klasa energetyczna: A. Oprawka: E27. Temperatura barwowa: 2700 K. Pomijalny czas naświetlania: tak. Wł/wył: 50000 razy. Z możliwością ściemniania: nie. Rteć: 0 mg. 230 V. Dł:103xØ56 mm. Współczynnik oddawania barw: 80. Wł/wył: 50000 razy.

420-581 5,5 W. 350 lm. Żywotność: 15000 h. Cena reg. 49,99 **TERAZ 34,99**

420-583 9,5 W. 806 lm. Żywotność: 10000 h. **69,99**

14,99
~~17,99~~
Taniej o 3,-



anslut®

**Żarówka kulista LED
E14 2,5 W 140 lm**

Klasa energetyczna: A+. Oprawka: E14. Żywotność: 15000 h. Współczynnik oddawania barw: 80. Temperatura barwowa: 2700 K. Pomijalny czas naświetlania: tak. Wł/wył: 20000 razy. Z możliwością ściemniania: nie. Rteć: 0 mg. Dł:87xØ45 mm. Moc: 2,5 W. Strumień świetlny: 140 lm. **421-343**

Żarówka kulista LED E27 2,5 W 140 lm Klasa energetyczna: A+. Oprawka: E27. **421-346** Cena reg. 17,99 **TERAZ 14,99**

34,99
~~39,99~~
Taniej o 25,-

Z czujnikiem zmierzchu!



anslut®

**Żarówka standardowa LED
z czujnikiem zmierzchu E27 6,5 W 470 lm**

Czujnik zmierzchu. Klasa energetyczna: A+. Oprawka: E27. Moc: 6,5 W. Strumień świetlny: 470 lm. Żywotność: 25000 h. Współczynnik oddawania barw: 80. Temperatura barwowa: 2700 K. Pomijalny czas naświetlania: tak. Wł/wył: 40000 razy. Z możliwością ściemniania: nie. Rteć: 0 mg. 230 V. Dł:109xØ60 mm. **421-361**

39,99
~~59,99~~
Taniej o 20,-



anslut®

Żarówka RGB LED E27 4,5 W 65 lm

Niezwykle kreatywna i ciekawa żarówka z czterema automatycznymi trybami: funkcją migania, funkcją stroboskopu, funkcją tonowania i funkcją przechodzenia oraz pilotem na podczerwień, który może obsługiwać kilka żarówek znajdujących się w jego zasięgu (15°, 4-6 m). Ściemnianie możliwe wyłącznie za pomocą pilota. Zasilany baterią CR2025 (w zestawie).

Klasa energetyczna: A. Oprawka: E27. Moc: 4,5 W. Strumień świetlny: 65 lm. Żywotność: 30000 h. Pomijalny czas naświetlania: tak. Wł/wył: >200000 razy. Rteć: 0 mg. 230 V. Dł:113xØ60 mm. **420-608**

6,99
Zobacz cenę!



anslut®

**Żarówki halogenowe
kuliste E14 2 szt.**

Pobierają ok. 20% mniej prądu niż zwykłe żarówki halogenowe. Klasa energetyczna: D. Oprawka: E14. Żywotność: 2000 h. Współczynnik oddawania barw: 100. Temperatura barwowa: 2800 K. Pomijalny czas naświetlania: tak. Wł/wył: 8000 razy. Z możliwością ściemniania: tak. Rteć: 0 mg. 230 V. Dł:75xØ45 mm.

420-645 Moc: 20 W. Strumień świetlny: 235 lm. **6,99**

420-646 Moc: 28 W. Strumień świetlny: 370 lm. **6,99**

6,99
Zobacz cenę!



anslut®

**Żarówki halogenowe
kuliste E27 2 szt.**

Pobierają ok. 20% mniej prądu niż zwykłe żarówki halogenowe! Klasa energetyczna: D. Oprawka: E27. Żywotność: 2000 h. Współczynnik oddawania barw: 100. Temperatura barwowa: 2800 K. Pomijalny czas naświetlania: tak. Wł/wył: 8000 razy. Z możliwością ściemniania: tak. Rteć: 0 mg. 230 V. Dł:75xØ45 mm.

420-647 Moc: 20 W. Strumień świetlny: 235 lm. **6,99**

420-648 Moc: 28 W. Strumień świetlny: 370 lm. **6,99**

49,99
~~69,99~~
Taniej o 20,-



anslut®

Żarówka glob LED E27 9,5 W 810 lm

Klasa energetyczna: A+. Oprawka: E27. Moc: 9,5 W. Strumień świetlny: 810 lm. Żywotność: 15000 h. Współczynnik oddawania barw: ≥80. Temperatura barwowa: 2700 K. Pomijalny czas naświetlania: tak. Wł/wył: 20000 razy. Z możliwością ściemniania: nie. 230 V. Dł:120xØ80 mm. **420-606**

9,99
~~14,99~~
Taniej o 5,-



anslut®

Żarówka halogenowa glob E27

Pobiera ok. 30% mniej prądu niż zwykłe żarówki halogenowe. Klasa energetyczna: D. Oprawka: E27. Żywotność: 2000 h. Współczynnik oddawania barw: 99,9. Temperatura barwowa: 2700 K. Pomijalny czas naświetlania: tak. Wł/wył: 8000 razy. Z możliwością ściemniania: tak. Rteć: 0 mg. 230 V.

420-662 18 W. 205 lm. Dł:128xØ95 mm. Cena reg. 14,99 **TERAZ 9,99**

420-663 28 W. 370 lm. Dł:128xØ95 mm. Cena reg. 14,99 **TERAZ 9,99**

420-664 28 W. 370 lm. Dł:165xØ125 mm. Cena reg. 14,99 **TERAZ 9,99**

420-665 42 W. 630 lm. Dł:165xØ125 mm. Cena reg. 14,99 **TERAZ 9,99**



59,99
Taniej o 20,-

anslut

Lampy punktowe LED 3x90 lm 3 szt.

Kabel o długości 1,5 m między transformatorem a przelącznikiem, 0,5 m między przelącznikiem a puszką łączeniową oraz 1 m między puszką łączeniową a lampą. Kąt świecenia: 120°. Klasa energetyczna: A. Moc: 3x1,5 W. Strumień świetlny: 3x90 lm. Żywotność: 25000 h. Współczynnik oddawania barw: 70-80. Temperatura barwowa: 2700 K. Czas do osiągnięcia 60% maksymalnej mocy oświetleniowej: <1 s. Wł/wył: 60000 razy. Z możliwością ściemniania: nie. Rtgć: 0 mg. Dł: 6xØ65 mm. **423-315** Cena reg. 79,99 **TERAZ 59,99**

☛ **Lampa punktowa LED 90 lm** Zestaw uzupełniający do lamp punktowych LED 423-315. **423-316 29,99**



99,-
Taniej o 50,-

anslut

Lampy punktowe LED 2x200 lm 2 szt.

W obudowie każdej z lamp punktowych mieszczą się trzy energooszczędne diody. Klasa energetyczna: A. Moc: 2x3 W. Strumień świetlny: 2x200 lm. Żywotność: 25000 h. Współczynnik oddawania barw: 75-80. Temperatura barwowa: 2700 K. Wł/wył: 60000 razy. Z możliwością ściemniania: nie. Rtgć: 0 mg. Dł: 30xØ83,5 mm.

423-317 Cena reg. 149,- **TERAZ 99,-**

☛ **Lampa punktowa LED 200 lm** Zestaw uzupełniający do lamp punktowych LED 423-317. **423-318** Cena reg. 49,99 **TERAZ 29,99**

Lampy LED!

anslut

Lampion LED


Elegancki lampion ze stali i szkła ze świecami LED na baterie. Zapewnia przyjemne światło. Zasilany 3 bateriami AAA (nie wchodzą w skład zestawu).

423-243 Szer:15xWys:33xGł:15 cm. Cena reg. 49,99 **TERAZ 29,99**

423-242 Szer:17xWys:42xGł:17 cm. Cena reg. 69,99 **TERAZ 39,99**



29,99
Taniej o 20,-



12,99
Taniej o 2,-

1. Oprawa punktowa Prosta, pojedyncza oprawa punktowa z regulowanym ramieniem i oprawką żarówki. Wykonana ze stali. W zestawie żarówka halogenowa 50 W. Biała. Oprawka: GU10. IP20. 230 V. Szer:108xØ78 mm.

423-325 Cena reg. 14,99 **TERAZ 12,99**

2. Oprawa punktowa Prosta oprawa punktowa z regulowanymi ramionami i oprawką żarówki. Wykonana ze stali nierdzewnej. W zestawie trzy żarówki halogenowe 50 W. Biała. Oprawka: GU10. IP20. 230 V. Ø195 mm.

423-326 Cena reg. 39,99 **TERAZ 34,99**

3. Oprawa punktowa Prosta oprawa punktowa z regulowanym ramieniem i oprawką żarówki. Wykonana ze stali nierdzewnej. W zestawie cztery żarówki halogenowe 50 W. Biała. Oprawka: GU10. IP20. 230 V. Szer:755xØ108 mm.

423-327 Cena reg. 64,99 **TERAZ 49,99**

29,99
Taniej o 10,-

Samoprzylepna, z możliwością przycięcia!

anslut

Listwa LED

Niezwykle elastyczna i energooszczędna listwa LED do użytku w pomieszczeniach. Może być przycinana do właściwej długości, mocowana za pomocą taśmy dwustronnej. Niewiarygodnie łatwa w obsłudze. Klasa energetyczna: A. Żywotność: 25000 h. Współczynnik oddawania barw: 75-80. Temperatura barwowa: 2700 K. Czas do osiągnięcia 60% maksymalnej mocy oświetleniowej: <1 s. Wł/wył: 60000 razy. Z możliwością ściemniania: nie. Rtgć: 0 mg. IP20. 12/230 V.

423-312 60 diod LED. Moc: 3,6 W. Strumień świetlny: 300 lm. Dł:1 m. Cena reg. 39,99 **TERAZ 29,99**

423-313 180 diod LED. Moc: 10,8 W. Strumień świetlny: 900 lm. Dł:3 m. Cena reg. 84,99 **TERAZ 64,99**

423-314 300 diod LED. Moc: 18 W. Strumień świetlny: 1300 lm. Dł:5 m. Cena reg. 109,- **TERAZ 89,-**

69,99
Taniej o 30,-

anslut

Listwa LED IP44

Kabel o długości 1,5 m między listwą a transformatorem. Kąt świecenia: 120°. Klasa energetyczna: A. Żywotność: 25000 h. Wł/wył: 60000 razy. Z możliwością ściemniania: nie. Współczynnik oddawania barw: 75-80. Czas do osiągnięcia 60% maksymalnej mocy oświetleniowej: <1 s. Rtgć: 0 mg. Temperatura barwowa: 2700 K. IP44. 12/230 V.

423-305 60 diod LED. 3,6 W. 330 lm. Dł:1 m x Szer:10 mm x Wys:5 mm. Cena reg. 99,99 **TERAZ 69,-**

423-306 180 diod LED. 10,8 W. 900 lm. Dł:3 m x Szer:10 mm x Wys:5 mm. Cena reg. 149,- **TERAZ 99,-**

423-307 300 diod LED. 18 W. 1300 lm. Dł:5 m x Szer:10 mm x Wys:5 mm. Cena reg. 199,- **TERAZ 149,-**



99,-
Taniej o 50,-

nordlux

Plaфон LED Melo

Stylowa oprawa z wbudowaną żarówką LED 12 W, która zapewnia ciepłe i przyjemne światło. Oprawa wykonana jest z tworzywa i metalu. Strumień świetlny: 840 lm. IP20. 230 V. Ø340 mm. **423-250** Cena reg. 149,- **TERAZ 99,-**



Plaфон LED Stylowa oprawa z wbudowaną, niewymienną żarówką, która zapewnia ciepłe i przyjemne światło. Moc: 18 W. Strumień świetlny: 1277 lm. Współczynnik oddawania barw: 80. IP20. 230 V. Ø40 cm. **423-336** Cena reg. 199,- **TERAZ 149,-**

149,-
Taniej o 50,-



anslut®

Akumulatorowy reflektor LED IP54 900 lm

Lampa robocza do użytku wewnątrz i na zewnątrz pomieszczeń. Posiada funkcję ściemniania, daje szeroką, energooszczędną wiązkę światła. W zestawie zarówno ładowarka 12/24 V, jak i 230 V. Moc: 10 W. Temperatura barwowa: 4000 K. Strumień świetlny: 900 lm. IP54. Typ akumulatora: Li-Ion. Pojemność: 4,4 Ah. Czas pracy: 2,5-3 h. Czas ładowania: 3-4 h. 7,4 V. Szer:14,5xWys:23,5xGł:16,5 cm. Masa: 1,28 kg.

427-568 Cena reg. 199,- **TERAZ 149,-**

2. Akumulatorowy reflektor LED IP54 1800 lm Lampa robocza do użytku wewnątrz i na zewnątrz pomieszczeń. Posiada funkcję ściemniania, daje szeroką, energooszczędną wiązkę światła. W zestawie zarówno ładowarka 12/24 V, jak i 230 V. Moc: 20 W. Temperatura barwowa: 4000 K. Strumień świetlny: 1800 lm. IP54. Typ akumulatora: Li-Ion. Pojemność: 8,8 Ah. Czas pracy: 2,5-3 h. Czas ładowania: 4-5 h. 7 V. Szer:21,5xWys:28xGł:18,5 cm. Masa: 2 kg. **427-569** Cena reg. 299,- **TERAZ 249,-**

99,-
Zobacz cenę!



anslut®

Reflektor LED IP65

Oświetlenie robocze nachylane w pionie do 180° i wyposażone w praktyczny aluminiowy statyw, kłoz z hartowanego szkła i niewymienną żarówkę LED o długiej żywotności. Współczynnik oddawania barw: 80. Temperatura barwowa: 4000 K. IP65. 230 V.

427-570 20 W. Strumień świetlny: 1440 lm. Szer:225xWys:185xGł:135 mm. Masa: 2,2 kg. **99,-**

427-571 50 W. Strumień świetlny: 3600 lm. Szer:287xWys:235xGł:140 mm. Masa: 4,5 kg. Cena reg. 399,- **TERAZ 349,-**

129,-
Taniej o 40,-

W zestawie ładowarka do domu i samochodu



KAYOBA

Reflektor LED

Mocny reflektor LED z dwoma trybami jasności oraz migającym światłem ostrzegawczym z tyłu obudowy. W zestawie ładowarka 230 V i 12 V. Moc: 10 W. Strumień świetlny: 800 lm. Pojemność: 5,5 Ah. Czas ładowania: 24 h. 4 V. **957-162**

12,99
Taniej o 7,-



KAYOBA

Lampa czołowa LED

Pełna moc, połowa mocy i miganie. Zasilana trzema bateriami AAA (nie wchodzi w skład zestawu). Moc: 1 W. Masa: 115 g. **957-169**

79,99
Taniej o 20,-



anslut®

Oprawa świetlówkowa 2x36 W IP65

Przydatna w myjniach, lokalach przemysłowych i produkcyjnych. Posiada certyfikat UL International Demko A/S. Wykonana z samogasnącego i odpornego na uderzenia poliwęglanu, wyposażona w 3-biegunową szybkozłączkę oraz przepust kablowy RUTAB Rutaseal light EPDM na jednym końcu. Montaż w suficie przy pomocy uchwyty stalowych lub na linie. Świetlówka (T8) nie wchodzi w skład zestawu. Moc: 2x36 W. IP65. 230 V. Dł:1274xSzer:165xWys:175 mm. Masa: 2,3 kg. **424-058**

☛ **Świetlówka G13 36 W 3350 lm** Poziom efektywności lm/W: 93. Moc: 36 W. Strumień świetlny: 3350 lm. Dł:1213,6xØ28 mm. **420-518 6,99**


anslut®

49,99
Taniej o 10,-

Lampa robocza LED 7,2 V

Bezprzewodowe i energooszczędne oświetlenie robocze z dwoma trybami świecenia i solidną, wodoodporną konstrukcją. W zestawie ładowarka 230 V i 12 V. Strumień świetlny: 145 lm. Typ akumulatora: NiMH. Pojemność: 500 mAh. 7,2 V. Masa: 500 g. **425-072** Cena reg. 59,99 **TERAZ 49,99**

Lampa robocza LED Wodoodporne, energooszczędne i solidne oświetlenie robocze z 60 diodami, długim kablem oraz dużym reflektorem. Długość kabla: 5 m. Moc: 3,6 W. Strumień świetlny: 150 lm. 230/12 V. Masa: 600 g. **425-071 59,99**



99,-
Taniej o 20,-

• Silny magnes z tyłu
• Można ładować przez gniazdko ściennie i gniazdko zapalniczki

Lampa robocza LED 3,6 V

Ponadto w zestawie stacja ładująca 230 V oraz kabel do ładowania 12 V (do gniazda zapalniczki). Moc: 4x1 W. Strumień świetlny: 250 lm. IP54. Typ akumulatora: NiMH. Pojemność: 1800 mAh. Czas ładowania: 3-4 h. 3,6 V. **425-073**

69,-
Taniej o 60,-

anslut®

Energooszczędna lampa robocza 28 W IP44

Zatwierdzona do użytku zewnętrznego lampa robocza, której gniazdo 230 V z kłapką sprawia, że jest doskonała w sytuacji, kiedy brakuje przedłużaczy lub rozgałęziaczy. Oprawa ma uchwyt do przenoszenia, który można wykorzystać jako stojak podłogowy / uchwyt ścienny. W zestawie energooszczędna żarówka 28 W 2D 4-pinowa. Moc: 28 W. Długość kabla: 1,8 m. IP44. Szer:265xWys:280xGł:160 mm. **425-019**



Bezprzewodowa kontrola!

Za pomocą jednego lub kilku przełączników zdalnego sterowania z fatwością możesz sterować oświetleniem i sprzętem elektronicznym w swoim domu.

Dodatkowo oszczędzasz energię dzięki możliwości łatwego przełączania telewizora czy sprzętu stereo w tryb uśpienia. Kompletny asortyment pozwala na samodzielne dobieranie nadajników i odbiorników. W naszej ofercie znajdziesz regulatory światła, podtynkowe odbiorniki ścienne, piloty zdalnego sterowania z funkcją wyłącznika czasowego oraz zdalnie sterowane rozgałęziacze.

Sygnal nadajnika przenika przez ściany i dachy, dlatego bez problemu można sterować ogrzewaniem czy oświetleniem ogrodowym z domu.

Dzięki inteligentnemu systemowi urządzenia same znajdują unikalny sygnał, który steruje nimi bez potrzeby ręcznego programowania.

Witaj w bezprzewodowym świecie!



~~69,99~~
49,99
Taniej o 20,- /3 szt.

anslut®

Gniazda elektryczne zdalnie sterowane 3 szt.

Umożliwia gaszenie lamp lub wyłączanie urządzeń elektrycznych jednym naciśnięciem przycisku! Samoprogramujące gniazda zdalnie sterowane wraz z pilotem do użytku wewnątrz pomieszczeń. Pilot zasilany baterią CR2032 (w zestawie). Moc: 1 kW. Zasięg: 30 m. 230 V. **408-062**



Samouczące się!

Funkcja ściemniania

~~42,00~~
34,99
Taniej o 8,-

anslut®

Odbiornik

Zdalnie sterowany i samoprogramujący się odbiornik z funkcją włączania/wyłączania oraz ściemniania, która płynnie reguluje moc oświetlenia w zakresie od 40 do 300 W. Maksymalne obciążenie: 300 W. Zasięg: 30 m. 230 V. Wys:102xGł:29 mm. **408-064**



Funkcja wł/wył

~~32,00~~
24,99
Taniej o 8,-

anslut®

Odbiornik

Zdalnie sterowany i samoprogramujący się odbiornik z funkcją wł/wył. Maksymalne obciążenie: 2300 W. Zasięg: 30 m. 230 V. Wys:102,5xGł:29 mm. **408-063**



~~29,99~~
24,99
Taniej o 5,-

anslut®

Bezprzewodowy przełącznik ścienny

Może sterować wszystkimi odbiornikami z funkcją wł/wył i ściemniania w systemie Anslut. Zasilany baterią A23 12 V (w zestawie). Szer:80xWys:80xGł:15 mm. **408-057**

2. Bezprzewodowy przełącznik ścienny Przełącznik świecznikowy, który może sterować wszystkimi odbiornikami z funkcją wł/wył i ściemniania w systemie Anslut. Zasilany baterią A23 12 V (w zestawie). Szer:80xWys:80xGł:15 mm. **408-058** Cena reg. 39,99 **TERAZ 34,99**



2.

~~29,00~~
24,99
Taniej o 5,-

anslut®

Podtynkowy odbiornik zdalnego sterowania

Zdalnie sterowany i samoprogramujący się odbiornik z funkcją wł/wył. Maksymalne obciążenie: 1000 W. Zasięg: 30 m. 230 V. Szer:52xWys:35 mm. **408-054**



~~39,00~~
34,99
Taniej o 5,-

anslut®

Podtynkowy odbiornik zdalnego sterowania

Zdalnie sterowany i samoprogramujący się odbiornik z funkcją włączania/wyłączania oraz ściemniania, która płynnie reguluje moc oświetlenia w zakresie od 40 do 300 W. Maksymalne obciążenie: 300 W. Zasięg: 30 m. 230 V. Szer:52xWys:35 mm. **408-053**



~~24,99~~
17,99
Taniej o 7,- /3 szt.

anslut®

Czasowy wyłącznik bezpieczeństwa 3 szt.

Mały wyłącznik czasowy, który można ustawić maksymalnie na jedną dobę, ale może też być używany w trybie pracy ciągłej. Gniazdo z uziemieniem i przesłoną torów prądowych. Maksymalne obciążenie: 3500 W. 230 V. **406-071**



Bateria podtrzymująca

~~24,99~~
19,99
Taniej o 5,-

anslut®

Wyłącznik tygodniowy

Wyłącznik tygodniowy z prostym programowaniem, z uziemionym gniazdkiem, funkcją losową i czytelnym ekranem. Maksymalne obciążenie: 3500 W. Zakres temperatur: -10 °C - +40 °C. 230 V. **406-073**



~~18,00~~
9,99
Taniej o 8,-

anslut®

Wyłącznik czasowy IP44

Wyłącznik dobowy z uziemieniem i przesłoną torów prądowych przystosowany do użytku zewnętrznego. Wyłącznik można ustawić w przedziałach 30-minutowych na 24 godziny. Maksymalne obciążenie: 3500 W. IP44. 230 V. Szer:60xWys:115xGł:40 mm. **406-070**



6,99
Taniej o 1,-

anslut®

Przełącznik natynkowy IP21

Z tworzywa, z podłączeniem śrubowym, płytka montażowa i schematem podłączenia z tyłu. Podłączenie dla przewodów maksymalnie 2,5 mm². Zaciski do przewodu neutralnego, maksymalnie 2 na przełącznik. 1-biegunowy schodowy. IP21. Prąd: 16 A. 230 V. Biały. **400-253**

7,99
Zobacz cenę!

anslut®

Przełącznik podtynkowy IP20

Z podłączeniem śrubowym, mocną metalową ramką i dwoma neutralnymi zaciskami, maksymalnie 2 szt./wyłącznik. Podłączenie dla przewodów maksymalnie 2,5 mm². Schodowy. IP20. Prąd: 16 A. 230 V. Biały. **400-281**

6,99
Taniej o 1,-

anslut®

Przełącznik

Przełącznik natynkowy bryzgoszczelny ze złączem śrubowym. Na spodzie obudowy znajduje się zacisk do przewodu uziemiającego. 1-biegunowy schodowy. IP44. Prąd: 10 A. 230 V. **400-573**

12,99
Taniej o 3,-

Gniazdo ścienne IP44

anslut®

Natynkowe, bryzgoszczelne i uziemione gniazdo ścienne z samozamykającą się klapką, przesłoną torów prądowych i złączem śrubowym. Produkt zatwierdzony do użytku zewnętrznego w trudnych warunkach. IP44. Prąd: 16 A. 230 V.

400-575 Pojedyncze. Cena reg. 7,99 **TERAZ 6,99**
400-576 Podwójne. Cena reg. 15,99 **TERAZ 12,99**

17,99
Taniej o 7,-

anslut®

Przełącznik obrotowy IP54

2-biegunowy przełącznik obrotowy. Wyposażony w oznaczenia I i O. Zatwierdzony do użytku zewnętrznego. IP54. Prąd: 16 A. 250 V. **400-380**

19,99
Taniej o 10,-

anslut®

Regulator światła

Pasuje do halogenów 230 V i żarówek. 20-400 W. Prąd: 1,6 A. **400-213**



9,99
Taniej o 2,-

Puszka łączeniowa

Polipropylen wzmocniony włóknom szklanym. Membrana samouszczelniająca (12 szt.). Samogasnąca, bezhalogenowa i odporna na promienie UV. IP66. 400 V. Szer:76xWys:76xGł:51 mm. **402-080**



2,49
Taniej o 1,-

SIMET SA

Puszka odgałęźna

Biała. IP54. Szer:75xWys:75 mm. **403-228** Cena reg. 3,49 **TERAZ 2,49**
Puszka odgałęźna Biała. IP54. Szer:100xWys:100 mm. **403-230** Cena reg. 3,49 **TERAZ 2,99**
Puszka odgałęźna Biała. IP54. Szer:89xWys:42 mm. **403-231 2,99**



6,99
Zobacz cenę!

anslut®

Gniazdo ścienne podtynkowe

Uziemione gniazdo ścienne podtynkowe z przesłonami torów prądowych. IP20. Prąd: 16 A. 230 V.

400-261 Pojedyncze. **6,99**
400-262 Podwójne. Cena reg. 8,99 **TERAZ 7,99**

6,99
Zobacz cenę!

anslut®

Gniazdo ścienne natynkowe

Gniazdo ścienne natynkowe z uziemieniem i przesłoną torów prądowych. IP20. Prąd: 16 A. 230 V.

400-263 Pojedyncze. **6,99**
400-264 Podwójne. **8,99**



Podłącz się!

Mierz prąd, napięcie, moc oraz zużycie

34,99
Taniej o 10,-

anslut®

Miernik zużycia energii

Zostań bardziej świadomym konsumentem energii elektrycznej! Mierzy prąd, napięcie, moc, zużycie i prąd maksymalny w urządzeniach elektrycznych. Maksymalnie 16 A, 3600 W. 230 V. Biały. **406-074**

11,99
Taniej o 1,-

anslut®

Listwa zasilająca 3-gniazdowa

Gniazda z przesłonami torów prądowych. Podświetlony przełącznik. Uziemiona. Maks. 3680 W. Rodzaj kabla: H05VV-F 1,5 mm². Długość kabla: 1,5 m. Prąd: 16 A. 230 V. Biała. **401-121** Cena reg. 12,99 **TERAZ 11,99**

Listwa zasilająca 6-gniazdowa z przełącznikiem. Maks. 3680 W. Rodzaj kabla: H05VV-F 3G1,5 mm². Długość kabla: 1,5 m. Prąd: 16 A. 230 V. Biała. **401-125** Cena reg. 17,99 **TERAZ 14,99**





nordlux®

Oprawa ścienna punktowa Tin Maxi

Nowoczesna lampa ścienna wykonana z aluminium. Snop światła skierowany w dół. Żarówka w zestawie. Maksymalnie 35 W. Oprawka: GU10. IP54. 230 V. Wys:105xGł:125xØ75 mm.

422-292 Aluminium. **422-293** Czarna. Cena reg. 69,99 **TERAZ 39,99**

Oprawa ścienna punktowa Tin Maxi Nowoczesna lampa ścienna z aluminium. Lampa świeci zarówno w górę, jak i w dół. Żarówki w zestawie. Maksymalnie 2x35 W. Oprawka: GU10. IP54. 230 V. Wys:195xGł:125xØ75 mm. **422-290** Czarna. **422-291** Aluminium. Cena reg. 79,99 **TERAZ 59,99**



39,99
Taniej o 30,-

pobiera mało prądu

59,99
Taniej o 20,-



anslut®

Latarnia ścienna

Elegancka oprawa oświetleniowa z nierdzewną obudową i 24 niewymiennymi żarówkami LED. Moc: 3 W. Temperatura barwowa: 3000 K. IP44. 230 V. Wys:190xGł:150xØ75 mm. **422-119**



99,-
Taniej o 50,-



anslut®

Oprawa ścienna punktowa

Latarnia z żarówkami LED skierowanymi w górę i w dół. Wykonana z odlewane aluminium. Temperatura barwowa: 2900-3100 K. IP54. 230 V.

422-174 3x1 W. 240 lm. Szer:63xWys:91xGł:95 mm. Cena reg. 149,- **TERAZ 99,-**
422-175 6x1 W. 480 lm. Szer:63xWys:160xGł:95 mm. Cena reg. 199,- **TERAZ 149,-**



39,99
Taniej o 20,-

anslut®

Oprawa ścienna IP44

Wyjątkowa aluminiowa oprawa świetlna, która emituje światło zarówno w górę, jak i w dół. Żarówka (nie wchodzi w skład zestawu) ukryta jest za kloszem z mrożonego tworzywa. Maksymalnie 60 W. Oprawka: E27. IP44. Dł:190xSzer:170xWys:70 mm. Masa: 780 g. **422-128**



59,99
Taniej o 20,-

nordlux®

Oprawa ścienna Scorpius Maxi

Dyskretnie, zewnętrzne oświetlenie ścienne w funkcjonalistycznym stylu. RzUCA przyjemne światło skierowane w dół. Maksymalnie 60 W; żarówka nie wchodzi w skład zestawu. Oprawka: E27. IP23. Szer:270xWys:135xGł:140 mm. **422-315** Stal galwanizowana, lakierowana na czarno.



Rozświetlamy jesień!



3,99
Zobacz cenę!

1. Oświetlenie słoneczne LED Piękny ogród i niski rachunek za prąd! Żarówka LED z przejrzystego szkła w obudowie ze stali nierdzewnej. Ogniwo słoneczne ładuje 2/3 baterii AAA o pojemności 200 mAh (w zestawie). Temperatura barwowa: 4000 K. Typ akumulatora: NiMH. 1,2 V. Wys:327xØ47 mm. Masa: 80 g. **422-187 3,99**

2. Oświetlenie słoneczne LED Przekaż energię słoneczną na ścieżki i rabaty za pomocą tej zasilanej energią słoneczną lampy LED z czujnikiem zmierzchu. Niewymienna żarówka LED, korpus lampy z aluminium i klosz z tworzywa. Typ akumulatora: LiFePo4. Pojemność: 400 mAh. 3,2 V. Wys:500 mm. **422-364** Cena reg. 49,99 **TERAZ 34,99**

3. Reflektor ogrodowy LED Odmień swój ogród w fantastyczny sposób, oświetlając drzewa i krzewy po zmroku. Oprawa z aluminium lakierowanego na czarno i szkła. Maksymalnie 35 W, w zestawie żarówka 3 W. Moc: 3 W. Oprawka: GU10. Światłość: 458 cd. IP54. 230 V. Wys:400 mm. **422-325** Cena reg. 99,99 **TERAZ 79,99**

Doskonały do oświetlania szklądów

anslut®

Reflektor LED

Oprawa charakteryzuje się dyskretnym wzornictwem, posiada aluminiową obudowę i mrożony klosz. Temperatura barwowa: 4000 K. Z możliwością ściemniania: nie. IP65. 230 V.

427-620 30 W. 2100 lm. Szer:270xWys:107xGł:340 mm. Masa: 2,1 kg. Cena reg. 299,- **TERAZ 199,-**
427-622 50 W. 3600 lm. Szer:350xWys:140xGł:420 mm. Masa: 3,6 kg. Cena reg. 399,- **TERAZ 299,-**

Reflektor LED z czujnikiem ruchu Oprawa wykrywa ruch pod kątem ok. 100° z odległości 12 m. Temperatura barwowa: 4000 K. Z możliwością ściemniania: nie. IP65. 230 V.

427-621 30 W. Strumień świetlny: 2100 lm. Szer:270xWys:107xGł:340 mm. Masa: 2,1 kg. **349,-**
427-623 50 W. Strumień świetlny: 3600 lm. Szer:350xWys:140xGł:420 mm. Masa: 3,6 kg. Cena reg. 449,- **TERAZ 349,-**



39,99
Taniej o 20,-

anslut®

Reflektor LED IP65 300 Im

Wytrzymałość na ciężkie warunki pogodowe, wyjątkowa energooszczędność oraz estetyczny wygląd z lakierowanego proszkowo aluminium. Kąt nachylenia od -25 do +40°. Do montażu stałego. Niewymienna żarówka. Moc: 4 W. Strumień świetlny: 300 lm. Żywotność: 50000 h. Temperatura barwowa: 4000 K. IP65. 230 V. **427-612** Cena reg. 59,99 **TERAZ 39,99**

Reflektor LED z czujnikiem ruchu IP65 300 Im
427-613 Cena reg. 99,99 **TERAZ 69,99**



Tylko 4 W!



21,99
~~24,99~~

Taniej o 3,-

anslut®

Latarnia ścienna

Klasyczna latarnia ścienna z lakierowanego aluminium. Z przezroczystym kloszem. Żarówka nie wchodzi w skład zestawu. Maksymalnie 60 W. Odległość od ściany: 250 mm. Oprawka: E27. IP33. 230 V. Szer:155xWys:350 mm. **420-150** Biała. **420-151** Czarna.

2. Latarnia ścienna Klasyczna latarnia ścienna z lakierowanego aluminium. Z przezroczystym kloszem. Żarówka nie wchodzi w skład zestawu. Maksymalnie 60 W. Odległość od ściany: 250 mm. Oprawka: E27. IP33. 230 V. Wys:350 mm. **420-152** Biała. **420-153** Czarna.



anslut®

Latarnia ogrodowa 1,95 m

Klasyczna latarnia na podjazdy i do wejść! Korpus z aluminium odpornego na warunki atmosferyczne, klosz z przezroczystego szkła. W zestawie stopka do mocowania w ziemi. Podłączenie za pomocą zacisku. Maksymalnie 3x60 W. IP44. 230 V. Wys:1950 mm. Masa: 16 kg. **422-075** Cena reg. 299,- **TERAZ 249,-**

Koszt miesięczny 27,07 zł /mies.

Przy 10 mies. całkowita kwota do zapłaty 270,70 zł

Kupuj na raty!

10 x 27,07

Klasyka i elegancja!

anslut®

Plafon LED IP54

Niezwykle solidna lampa zewnętrzna z 65 diodami LED, szklanym kloszem i aluminiowym korpusem. Moc: 4 W. Strumień świetlny: 310 lm. IP54. 230 V. Wys:105xØ190 mm. **422-322**

49,99
~~79,99~~

Taniej o 30,-



79,99

Zobacz cenę!

anslut®

Latarnia ścienna

Rustykalna oprawa świetlna z korpusem z blachy w rdzawym kolorze i kloszem z przezroczystego szkła. Żarówka nie wchodzi w skład zestawu. Maksymalnie 60 W. Oprawka: E27. IP23. 230 V. Ø250 mm. **422-072**



99,-
~~129,-~~

Taniej o 30,-



nordlux®

Latarnia ścienna Vejers

Klasyczna latarnia ścienna ze stali galwanizowanej. Maksymalnie 60 W. Żarówka nie wchodzi w skład zestawu. Oprawka: E27. IP54. 230 V. Szer:265xWys:220xGł:230 mm. **422-288** Galwanizowana. **422-321** Czarna. Cena reg. 129,- **TERAZ 99,-**

Latarnia ścienna z czujnikiem ruchu Vejers IP54. Szer:265xWys:220xGł:230 mm. **422-319** Galwanizowana. **422-320** Czarna. Cena reg. 179,- **TERAZ 149,-**

anslut®

Latarnia ścienna

Elegancka latarnia ścienna, która doskonale pasuje zarówno przy garażu, jak i drzwiach wejściowych. Przezroczysty klosz. Żarówka nie wchodzi w skład zestawu. Maksymalnie 60 W. Oprawka: E27. IP44. 230 V. Gł:400xØ305 mm.

422-052 Czarna. Cena reg. 79,99 **TERAZ 69,99**

422-055 Galwanizowana. Cena reg. 89,99 **TERAZ 79,99**



69,99
~~79,99~~

Taniej o 10,-



Oszczędzaj energię i pieniądze dzięki żarówkom LED!

Stosując nowoczesne żarówki LED, ograniczasz zużycie energii i jednocześnie oszczędzasz pieniądze. Żarówki LED są dostępne w różnych rozmiarach i kształtach. Na pewno znajdziesz żarówkę, jakiej potrzebujesz. Håkan Wedlund jest doradcą ds. energii w gminie Skara i jego zdaniem żarówki LED mają wiele zalet.

Tradycyjna żarówka odchodzi na dobre. Zgodnie z dyrektywą UE produkcja i sprzedaż takich żarówek jest już zabroniona. W Jula bardzo wcześnie zaczęliśmy wycofywać tradycyjne żarówki, aby zrobić miejsce dla nowych, energooszczędnych.

Nowa technologia umożliwia produkcję żarówek, które zużywają mniej energii niż tradycyjne żarówki. Żarówki LED emitują również mniej ciepła i mają dłuższą żywotność. Czas świecenia żarówki LED wynosi od 10 000 do 25 000 godzin, dla porównania zwykła żarówka świeci 1000 godzin. Nie wymaga to tak częstej wymiany żarówek, a dodatkowo pomaga zaoszczędzić pieniądze.

Inną zaletą żarówek LED jest fakt, że zapewniają pełną moc światła od razu, bez opóźnienia i są dostępne w wielu różnych rozmiarach. Żarówki LED są dostosowane do powszechnie używanych oprawek, umożliwiając prostą wymianę starych żarówek w każdym domu.

Håkan Wedlund pracuje na stanowisku doradcy ds. energii i jego zdaniem żarówki LED mają wiele zalet.

– Żarówka LED zużywa mniej energii niż tradycyjna. To sprawia, że wymiana starych żarówek na żarówki LED pozwala obniżyć zużycie energii w domu, mówi Håkan.

Według wyliczeń średnia oszczędność wynosi 80% w porównaniu z tradycyjną żarówką.

Wraz z rozwojem technologii LED ich zakres zastosowania będzie się zwiększać. Håkan uważa, że w przyszłości żarówki LED będą częściej stosowane w obiektach publicznych, lokalach przemysłowych, salonach samochodowych itp.

– Sądzę, że z czasem żarówki LED przejmą większą część rynku. Mają skoncentrowane światło, ale w zależności od konstrukcji dostępne są również modele emitujące światło rozproszone tak jak żarówka tradycyjna, a do tego oszczędzające energię. Zakres ich zastosowania będzie się rozszerzać, przewidyuje Håkan.

Żarówki LED uzyskują pełną moc oświetleniową bez opóźnienia, a niektórych modeli można używać

razem z regulatorem światła. Nie można jednak stosować zwykłego regulatora zamontowanego na ścianie.

– Niezbędny jest regulator elektroniczny dostosowany do żarówek LED, mówi Håkan. Zwykły regulator światła pracuje z mocą od 40 W wzwyż, natomiast żarówka LED ma moc około 6 W. Wyklucza to wspólne zastosowanie.

Nowa dyrektywa określa również wymagania dotyczące oznaczenia żarówek. Na opakowaniu powinna znajdować się informacja między innymi o żywotności, czasie nagrzewania i ewentualnej możliwości ściemniania. Powinna na nim być także informacja o rodzaju strumienia świetlnego i temperaturze barwowej. O doborze żarówki nie decyduje już moc. Strumień światła mierzony jest w lumenach określających ilość emitowanego światła.

– Warto również pomyśleć o miejscu zastosowania żarówki. Lampa do czytania lub oświetlenie salonu decydują o tym, jaką temperaturę barwową i strumień światła należy wybrać, mówi Håkan.

Żarówka LED zostanie z nami na długo. Technologia rozwija się bardzo szybko i na rynku pojawiają się coraz lepsze produkty. Håkan Wedlund dodaje:

– Urząd ds. energetyki przetestował gwiazdy bożonarodzeniowe, łańcuchy świetlne i oświetlenie choinkowe. Test wykazał, że gdyby milion gospodarstw domowych miało swoje gwiazdy w oknie, łańcuchy świetlne i ozdoby świąteczne, to łącznie można by zaoszczędzić około 41 milionów kWh, wybierając oświetlenie z diodami LED zamiast tradycyjne żarówki. Jest to równowartość ogrzewania elektrycznego 2700 domów jednorodzinnych przez pół roku, podsumowuje Håkan.

W asortymencie Jula znajdziesz żarówki LED, halogenowe i energooszczędne, które zaspokoją wszystkie Twoje potrzeby. Zapraszamy do sklepu, chętnie służyliśmy pomocą!

Jaka jest jasność żarówki?

Żarówka klasyczna*	Energooszczędna	Halogenowa	LED
15 W	125 lm	119 lm	136 lm
25 W	229 lm	217 lm	249 lm
40 W	432 lm	410 lm	470 lm
60 W	741 lm	702 lm	806 lm
75 W	970 lm	920 lm	1055 lm
100 W	1398 lm	1326 lm	1521 lm
150 W	2253 lm	2137 lm	2452 lm
200 W	3172 lm	3009 lm	3452 lm

*Porównanie strumienia światła (wartość znamionowa) z żarówką o analogicznej mocy.

Tekst: Niklas Nilsson
Fotografia: Niklas Brandin

”Żarówki LED są energooszczędne i mają długą żywotność!”

Håkan Wedlund jest doradcą ds. energii.



Świet(l)ne produkty!



11,99
Taniej o 3,-

~~14,99~~

anslut[®]

Żarówka LED w kształcie gruszki E14 2 W 100 lm

Klasa energetyczna: A. Oprawka: E14. Moc: 2 W. Strumień świetlny: 100 lm. Żywotność: 25000 h. Współczynnik oddawania barw: ≥80. Temperatura barwowa: 2700 K. Pomijalny czas naświetlania: tak. Wł/wył: 40000 razy. Z możliwością ściemniania: nie. 230 V. Dł: 58xØ27 mm. **420-605**

14,99
Taniej o 10,-

~~24,99~~

anslut[®]

Pałka LED 24 lm

Praktyczna lampka na baterie, która oświetli nocną drogę do toalety lub uspokoi bojących się ciemności! Zasilana trzema bateriami AAA (nie wchodzą w skład zestawu). Strumień świetlny: 24 lm. **421-365**




149,-
Taniej o 30,-

~~179,-~~

PHILIPS

Plafon LED

Z tworzywa PVC, z wbudowaną i niewymienną żarówką. Klasa energetyczna: A. Moc: 11 W. Strumień świetlny: 800 lm. Żywotność: 20000 h. Współczynnik oddawania barw: 82. Temperatura barwowa: 3000 K. Pomijalny czas naświetlania: tak. Wł/wył: 15000 razy. Z możliwością ściemniania: nie. Rtęć: 0 mg. IP23. Wys: 58xØ340 mm. **423-324**



Podłączone – i wszystko jasne!

0,49 ^{Od}
Zobacz cenę!



- 1. Puszka elektryczna podtynkowa** Do montażu podtynkowego, z miejscem na wkręty. Czarna. **403-212 0,49**
- 2. Puszka instalacyjna** Do montażu podtynkowego. Wytrzymałość do 650°C. Wkręty do montażu urządzenia w zestawie. Rozstaw śrub montażowych: 60 mm. Pojedyncza. IP30. Gł:40xØ63 mm. Czarna. **403-221 0,69**
- 3. Puszka elektryczna podtynkowa** Do montażu podtynkowego. Z zaślepką. Ø70 mm. Biała/czarna. **403-215 0,99**
- 4. Puszka odgałęźna** Modułowa pushka instalacyjna do montażu podtynkowego. Z miejscem na wkręty. Czerwona. **403-213 0,59**
- 5. Puszka instalacyjna** Puszka instalacyjna do montażu podtynkowego w ścianach gipsowych. Wkręty do montażu urządzenia w zestawie. Pojedyncza. Ø60 mm. Czerwona. **403-237 1,99**



69,99 ^{Od}
~~74,99~~
Taniej o 5,-

1000 V.

RUTAB

Obudowa modułowa z drzwiczkami IP40

Wykonana z tworzywa ABS. IP40.

402-328 Obudowa modułowa z szyną zerującą i uziemiającą 2x10. 12 modułów. Jednorzędowa. Szer:287xWys:236xGł:112 mm. Masa: 952 g. Cena reg. 74,99 **TERAZ 69,99**

402-329 Obudowa modułowa z szyną zerującą i uziemiającą 2x13. 2x12 modułów. Dwurzędowa. Szer:287xWys:361xGł:112 mm. Masa: 1,44 kg. Cena reg. 115,- **TERAZ 95,-**

402-330 Obudowa modułowa z szyną zerującą i uziemiającą 2x15. 3x12 modułów. Trzyrzędowa. Szer:287xWys:482xGł:112 mm. Masa: 1,96 kg. Cena reg. 149,- **TERAZ 129,-**



18,49 ^{Od}
Zobacz cenę!

Peszel RKGL

Rura instalacyjna, karbowana, giętka, nierozprzestrzeniająca płomienia wykonana z PCV-U w kolorze szarym. Przeznaczona do ochrony i prowadzenia izolowanych przewodów lub kabli w elektrycznych lub telekomunikacyjnych systemach instalacyjnych do 1000 V prądu przemiennego

402-360 Ø16 mm x Dł:25 m. **18,49**

402-361 Ø20 mm x Dł:25 m. **24,99**

402-362 Ø25 mm x Dł:25 m. **32,99**



1,69 ^{Od}
Zobacz cenę!

Rura elektroinstalacyjna RL

Rura instalacyjna, gładka, sztywna, nierozprzestrzeniająca płomienia wykonana z PCV-U w kolorze białym. Przeznaczona do ochrony i prowadzenia izolowanych przewodów lub kabli w elektrycznych lub telekomunikacyjnych systemach instalacyjnych do 1000 V prądu przemiennego.

402-339 Ø16 mm. **1,69**

402-340 Ø20 mm. **2,29**

402-341 Ø25 mm. **3,49**



anslut®

4,99 ^{Od}
~~5,99~~
Taniej o 1,-

Kanał kablowy

Samoprzylepny kanał kablowy, który pomoże ukryć różnego rodzaju przewody. Dł:2000 mm. Białe.

409-057 Wym: 9x5 mm. Cena reg. 5,99 **TERAZ 4,99**

409-058 Wym: 12x7 mm. Cena reg. 6,49 **TERAZ 5,49**

409-059 Wym: 15x10 mm. Cena reg. 6,99 **TERAZ 5,99**

409-060 Wym: 20x10 mm. Cena reg. 11,99 **TERAZ 10,99**



1000 V
19,99 ^{34,39}
Taniej o 14,40

Hard Head

Zestaw wkrętek do prac elektrycznych 8 elementów

Izolowane rączki i trzonki. Maks. 1000 V. Wkrętki płaskie 3x100/4x100/5x125/5x150 mm, wkrętki krzyżakowe PH0x60/PH1x80/PH2x100 mm. Wkrętek testowy z klipsem 3x60 mm, 100–250 V. **110-319**

69,- ^{99,-}
Taniej o 30,-

Hard Head

Zestaw wiertel koronowych dla elektryków

O najpopularniejszych średnicach, dla instalatorów elektrycznych. W zestawie 17/21/27/33/41/51/64 mm. **189-014**



Hard Head

Nóż dla elektryków

Nierdzewny nóż dla elektryków ostrzony po prawej/lewej stronie. Gumowa rączka i futerał z tworzywa z zaczepem na pasek. Długość trzonka: 120 mm. Wymiary ostrza: 35 mm. **121-017**

6,99 ^{99,-}
Taniej o 3,-

UNI-T

Tester napięcia bezdotykowy

Mały i wąski bezdotykowy tester napięcia z czerwoną diodą u góry, która świeci po zetknięciu z obiektem przewodzącym prąd. Dł:150xSzer:25xWys:20 mm. **405-040**



19,99 ^{24,99}
Taniej o 5,-

amokabel

Kabel DY 20 m

Kabel instalacyjny z izolacją PVC oraz okrągłym, trwałym przewodem miedzianym. Rodzaj kabla: H07V-U. Długość kabla: 20 m.

403-185 1,5 mm². Czarny.

403-186 1,5 mm². Brązowy.

403-187 1,5 mm². Niebieski.

403-188 1,5 mm². Czerwony.

403-189 1,5 mm². Żółty/zielony.

403-190 1,5 mm². Białe.

Cena reg. 24,99 **TERAZ 16,99**

403-191 2,5 mm². Czarny.

403-192 2,5 mm². Brązowy.

403-193 2,5 mm². Niebieski.

403-194 2,5 mm². Czerwony.

403-195 2,5 mm². Żółty/zielony.

403-196 2,5 mm². Białe.

Cena reg. 39,99 **TERAZ 29,99**

16,99 ^{24,99}
Taniej o 8,-



Ogrzewanie drewnem!



179,-
Taniej o 10,-

Axley

Taczka na drewno

Max obciążenie: 200 kg. Szer: 540xWys: 1150xGł: 650 mm. Masa: 15 kg. **391-021**



13,99
Zobacz cenę!

Meec TOOLS

Lekka plandeka 90 g/m² 2,35x3,5 m

Wytrzymała plandeka. Trwała i łatwa w użyciu. Płachta jest odporna na kwasy, alkalia i sole. Oczka metalowe w rozstawie co jeden metr oraz wszystkie sznury krawędziowe. Podano wymiary po podwinięciu brzegów. Masa: 90 g/m². Dł: 3,5xSzer: 2,35 m. Szara. **343-022**



19,99
Zobacz cenę!

Pellety drewniane 16 kg

Zawiera pellety 8 mm, które spełniają normę SS 18 71 20 Grupa 1. Wartość energetyczna: min. 4,8 kWh/kg. Wilgotność maks. 10%. Zawartość popiołu: maks. 0,7% (procent wagowy). Masa: 16 kg. **765-019**

Kupuj na raty!

10 x 65,-



schepach

- Siła rozłupywania 4 tony
- Maks. długość rozłupywania 370 mm
- Maks. średnica rozłupywania 250 mm

Łuparka do drewna 4 t 1,5 kW

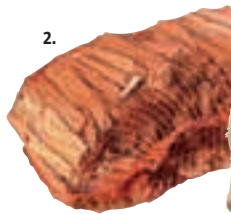
Wyjątkowa łuparka do domów z otwartym kominkiem lub piecem. Rozłupuje do 100 kawałków drewna na godzinę. Hydrauliczny cylinder z funkcją automatycznego powrotu tłoka. Ciśnienie robocze: 160 bar. Moc: 1,5 kW. Siła rozłupywania: 4 t. Max długość tupania: 370 mm. Max średnica tupania: 250 mm. 230 V. Dł: 770xSzer: 260xWys: 460 mm. Masa: 40 kg. **380-380 599,-**

Koszt miesięczny 65,11 zł / mies.
Przy 10 mies. całkowita kwota do zapłaty 651,10 zł

⊕ **Statyw** Poręczny w transporcie stacywny pasujący do łuparki do drewna 380-380. Dł: 700xSzer: 710xWys: 735 mm. Masa: 4,4 kg. **380-381 99,-**



14,99
Taniej o 5,-



Drewno opałowe 30 l/10 kg

Brzozowe drewno opałowe wysokiej jakości. Wartość energetyczna: min. 4,3 kWh/kg. Wilgotność maks. 22%. Zawartość popiołu: maks. 1% (procent wagowy). 30 l. Masa: 10 kg. **765-016**

2. Drewno na podpałkę 4 kg Podpałka z sosny/świerku. Wartość energetyczna: min. 4,3 kWh/kg. Wilgotność maks. 12%. Zawartość popiołu: maks. 1% (procent wagowy). Masa: 4 kg. **765-018 9,99**



BURNER

Podpałka 100 szt.

Do bezpiecznego rozpalenia grilla, kominka z wkładem lub ogniska. Zawiera 100 turetek, które palą się, nie wydzielając dymu ani zapachu. **765-004**



649,-
Taniej o 150,-

Meec TOOLS

Niedroga, dobrej jakości pilarka do drewna opałowego!

Pilarka do drewna opałowego 400 mm 1,5 kW

Wykonana z solidnego profilu o przekroju czworokątnym ze stabilnym podajnikiem i tarczą z twardego metalu. Podajnik posiada taśmę mierniczą i ramię przedłużające. Maksymalna średnica cięcia: 140 mm. Jednofazowa. Moc: 1,5 kW. Prędkość obrotowa: 2800 RPM. Tarcza tnąca: 400x30 mm. 230 V. Masa: 33 kg. **380-035**



299,-
Zobacz cenę!



Meec TOOLS

Spalinowa pilarka łańcuchowa 46 cm³

Niewiarygodnie korzystne cenowo narzędzie do przycinania drzew i krzewów oraz mniej skomplikowanych prac związanych z wycinaniem. Z silnikiem dwusuwowym i boczna regulacją napięcia łańcucha za pomocą dołączonych narzędzi. Moc: 2 kW. Silnik: 46 cm³. Długość prowadnicy/ostza: 13"/325 mm. Szerokość ognia prowadzącego: 1,5 mm. Podziałka: 0,325". Masa: 5,5 kg. **726-728**

149,-
Taniej o 50,-

Meec TOOLS

Elektryczna pilarka łańcuchowa 1,6 kW

Prędkość łańcucha: 13,1 m/s. Zbiornik oleju: 220 ml. Moc: 1,6 kW. Prędkość obrotowa: 7000 RPM. Długość prowadnicy/ostza: 14". Długość kabla: 250 mm. 230 V. **726-727**

⊕ **łańcuch do pilarki** Pasuje do elektrycznej pilarki łańcuchowej 726727. Długość prowadnicy/ostza: 14". Szerokość ognia prowadzącego: 1,3 mm. Podziałka: 3/8". **726-729 19,99**

⊕ **Olej do łańcucha pilarki VG-100 1 l.** 520-593 17,99



Gorące oferty!

~~129,-~~
69,-
Taniej o 60,-

Kominek dekoracyjny FireFriend

Szukasz przytulnej atmosfery? Ten stylowy kominek z pewnością podniesie stopień przytulności! W zestawie gaśnica z metalu. Czas palenia: 1 h. Dł:350xSzer:180xWys:140 mm. Masa: 1,5 kg. **411-101**

☑ **Bioetanol** Czysty produkt naturalny, którego można używać do piecyków domowych oraz piecyków bezkominowych. 1l. **510-014 19,-**

Kupuj na raty!

10 x **32,50**

anslut®

Kominek dekoracyjny z drzwiczkami 950/1850 W

Zapewnia przyjemne ciepło i przytulny nastrój! Grzejnik posiada regulowany termostat i płomień. Jeżeli zależy Ci tylko na stworzeniu przytulnego nastroju, możesz użyć symulacji ognia bez ogrzewania. Moc: 950/1850 W. Długość kabla: 1,7 m. 230 V. Szer:430xWys:540xGł:280 mm. Masa: 11,5 kg.

411-092 Cena reg. 379,- **TERAZ: 299,-**

Koszt miesięczny 32,50 zł /mies.

Przy 10 mies. całkowita kwota do zapłaty 325 zł

Posiada kółka ułatwiające przemieszczanie i kierowanie przepływu ciepła

~~399,-~~
299,-
Taniej o 100,-

anslut®

Kominek dekoracyjny 1000/2000 W

Dwa stopnie grzania oraz sztuczne płomienie i dym sprawiają, że jest to przytulna imitacja prawdziwego kominka. Kominek podłączany jest bezpośrednio do gniazda elektrycznego za pomocą wtyczki, nie wymaga montażu. Moc: 1000/2000 W. Długość kabla: 1,85 m. 230 V. Szer:430xWys:630xGł:245 mm. Czarny. Masa: 13,3 kg. **411-106**

~~89,99~~
69,99
Taniej o 20,-

anslut®

Grzejnik konwektorowy 2000 W

Szybkie dogrzewanie! Cichy grzejnik z wbudowanym wentylatorem, regulowanym termostatem, trzema stopniami grzania, praktycznymi uchwyty do przenoszenia, wyłącznikiem bezpieczeństwa w przypadku przewrócenia oraz zabezpieczeniem przed przegrzaniem. Moc grzewcza: 750/1250/2000 W. Długość kabla: 1,4 m. IP20. 230 V. Szer:55xWys:39xGł:11 cm. Masa: 3,7 kg. **411-122**

Trzy stopnie grzania i nadmuch

34,99
Zobacz cenę!

anslut®

Termowentylator 2000 W

Przeośny termowentylator oferuje dwa stopnie grzania, jeden tryb zimnego powietrza i regulowany termostat, który dostosowuje ciepło do temperatury otoczenia. Moc grzewcza: 1000/2000 W. Długość kabla: 1,5 m. IP20. 230 V. Szer:220xWys:270xGł:130 mm. Masa: 1 kg. **411-077**

~~99,99~~
89,99
Taniej o 10,-

anslut®

Termowentylator 1000/1500 W

Termowentylator z ceramiczną grzałką, dwoma stopniami grzania i regulowanym termostatem, który pozwala wyregulować ciepło w oparciu o temperaturę pokojową. Moc grzewcza: 1000/1500 W. Długość kabla: 1,9 m. 230 V. Szer:160xWys:230xGł:150 mm. Masa: 1,5 kg. **411-089**

~~179,-~~
169,-
Taniej o 10,-

LTC

Grzejnik samochodowy LTC Compact Heater 1,2 kW

Bardzo kompaktowy grzejnik samochodowy z zaawansowaną technologią PTC, która dostosowuje moc wyjściową do temperatury otoczenia. Moc: 1,2 kW. 230 V. Dł:202xSzer:107xWys:42 mm. Masa: 800 g. **411-103**

~~79,99~~
49,99
Taniej o 30,-

Podwójne zabezpieczenia przed przegrzaniem

anslut®

Grzejnik samochodowy 600/1250 W

Klasykny model grzejnika samochodowego z grzałką ceramiczną, dwoma trybami mocy, nawiewem zimnego powietrza i technologią PTC, która dostosowuje moc ogrzewania do temperatury otoczenia. Uchwyt ścienny w zestawie. Moc: 600/1250 W. Długość kabla: 1 m. 230 V. Szer:175xWys:90xGł:145 mm. **411-075**



anslut®

Termowentylator 1000/2000 W

Marzniesz? Ten kompaktowy wentylator przyjdzie Ci na ratunek! Z dwoma stopniami grzania i trybem nawiewu zimnego powietrza. Moc grzewcza: 1000/2000 W. Długość kabla: 1,5 m. IP20. 230 V. Szer:230xWys:110xGł:245 mm. Masa: 1,1 kg. **411-091**

49,99
Zobacz cenę!

2200 W

219,-
Taniej o 60,-



anslut®

Piecyk naftowy 2,2 kW

Wydajny piecyk naftowy idealny do ogrzewania domku myśliwskiego lub mieszkania pozbawionego prądu. Wyposażony w zabezpieczenie przed przewróceniem, posiada atest Szwedzkiego Instytutu Testów i Badań. Powierzchnia ogrzewania: 30 m². Paliwo: nafta oświetleniowa. Zużycie paliwa: 0,24 l/h. Moc grzewcza: 2,2 kW. Pojemność zbiornika: 5,4 l. Szer: 370xWys: 510xGł: 370 mm. Masa: 8,1 kg. **418-016**

349,-
Taniej o 150,-



anslut®

Piecyk gazowy 1,3/2,5/4,1 kW

Piecyk z piezozapalnikiem na zimne dni! Posiada trzystopniową regulację mocy, a miernik poziomu tlenu odłącza gaz, gdy ilość tlenu w powietrzu spadnie poniżej dopuszczalnego poziomu. W zestawie reduktor. Moc ogrzewania gazowego: 1,3/2,5/4,1 kW. IP20. 230 V. Szer: 420xWys: 730xGł: 255 mm. Masa: 9,4 kg. **430-044**

STANLEY

Nagrzewnica olejowa 70T 20,5 kW

Wydajne ogrzewanie, które działa na wiele rodzajów paliwa, dostarcza aż 20,5 kW, jest wyposażone w regulowany termostat, wskaźnik poziomu paliwa i wskaźnik błędów. Powierzchnia ogrzewania: 385 m². Zużycie paliwa: 2 l/h. Czas pracy: 9 h. Max ciśnienie robocze: 0,26 bar. Moc grzewcza: 20,5 kW. Przepływ powietrza: 408 m³/h. Pojemność zbiornika: 18,9 l. Poziom hałas: 80 dB. 230 V. Dł: 760xSzer: 340xWys: 390 mm. Masa: 14,5 kg. **411-040**

Działa na wiele rodzajów paliwa

Kupuj na raty!

10 x 271,63

STANLEY

Nagrzewnica olejowa 125T 36 kW

Wydajne ogrzewanie, które działa na wiele rodzajów paliwa, dostarcza aż 36 kW, jest wyposażone w regulowany termostat, cyfrowy odczyt czasu pracy / temperatury / poziomu paliwa oraz wskaźnik błędów. Powierzchnia ogrzewania: 702 m². Zużycie paliwa: 3,6 l/h. Czas pracy: 10 h. Max ciśnienie robocze: 0,31 bar. Moc grzewcza: 36,6 kW. Przepływ powietrza: 918 m³/h. Pojemność zbiornika: 37,85 l. Poziom hałas: 82 dB. 230 V. Dł: 940xSzer: 550xWys: 640 mm. Masa: 31,2 kg. **411-041** Cena reg. 2999,- **TERAZ 2499,-**

Koszt miesięczny 271,63 zł /mies.

Przy 10 mies. całkowita kwota do zapłaty 2716,30 zł



Działa na wiele rodzajów paliwa

Jeszcze cieplej!

89,-
Taniej o 20,-



129,-
Taniej o 50,-

Meecc®

Odkurzacz kominkowy 15 l 800 W

Znakomicie zbiera popiół, wióry i ziemię! Mocny silnik, zabezpieczenie przed przepelnieniem. Nie wymaga podłączenia do oddzielnego odkurzacza. Długość węża: 1,2 m. 15 l. Moc: 800 W. Długość kabla: 5,5 m. 230 V. Wys: 400xØ295 mm. **459-008**

495,-
Taniej o 300,-

STANLEY

Nagrzewnica elektryczna 55-401-E 2500/5000 W

Dwa stopnie grzania o mocy 2,5/5 kW oraz regulowany termostat i zabezpieczenie termiczne. Trójfazowa. Moc grzewcza: 2500/5000 W. Przepływ powietrza: 565 m³/h. IP44. 400 V. Dł: 360xSzer: 345xWys: 445 mm. Masa: 8 kg. **411-038**

Dwa stopnie grzania

275,-
Taniej o 20,-

anslut®

Nagrzewnica elektryczna

Duża nagrzewnica budowlana z solidnym stalowym statywem rurowym, regulowanym termostatem i trybem nawiewu zimnego powietrza. Zabezpieczenie przed przegrzaniem. 3-fazowa, wymaga bezpiecznika 16 A. Rodzaj kabla: 4G1,5 mm² H07RN-F. Długość kabla: 1,8 m. IPX4. 400 V. **411-032** 2500/5000 W. Szer: 310xWys: 470xGł: 350 mm. Masa: 7,2 kg. Cena reg. 295,- **TERAZ 275,-** **411-099** 4000/9000 W. Szer: 410xWys: 560xGł: 410 mm. Masa: 12,7 kg. Cena reg. 449,- **TERAZ 399,-**

anslut®

Nagrzewnica elektryczna

Solidna nagrzewnica, dzięki której praca w zimnym garażu będzie przyjemniejsza. Nagrzewnica wyposażona jest w wytrzymałą i termoodporną stalową obudowę i regulowany termostat. Posiada trzy stopnie mocy. Moc grzewcza: 650/1300/2000 W. Długość kabla: 1,8 m. IPX4. 230 V. Szer: 20xWys: 32xGł: 20 cm. Masa: 4 kg. **411-123**

Kupuj na raty!

10 x 271,63

zibro
home made climates

Powietrzna inwerterowa pompa ciepła 3,35 kW

Energooszczędna powietrzna pompa ciepła do zastosowania także jako klimatyzator i odwilżacz. Odpowiednia jako dodatkowe źródło ciepła do pomieszczeń o powierzchni 60–85 m². Jednostka zewnętrzna posiada dodatkowe zabezpieczenie antykorozyjne i wyposażona jest w węzownicę oraz funkcję doraźnego odszraniania. Dzięki temu pompa dobrze sprawdza się w północnym klimacie. Aktywny węgiel / 3M HAF / filtr ekranowy tworzą przyjemniejszą atmosferę w pomieszczeniu. Długość zestawu montażowego: 4 m. Instalacji powinien dokonać specjalista. Moc: 920 W. Moc grzewcza: 3,35 kW. Moc chłodzenia: 3,28 kW. Przepływ powietrza: 400 m³/h. Zdolność odprowadzania wilgoci: 1 l/h. Czynnik chłodniczy: R410A. Prąd: 9 A. 230 V. Szer: 710xWys: 250xGł: 190 mm / Szer: 780xWys: 540xGł: 250 mm. **417-047** Cena reg. 3499,- **TERAZ 2499,-**

Koszt miesięczny 271,63 zł /mies.

Przy 10 mies. całkowita kwota do zapłaty 2716,30 zł

- Inwerter
- Klasa energetyczna A
- Moc cieplna 3350 W
- Współczynnik wydajności SCOP/SEER (ogrzewanie/chłodzenie): 3,4/5,3
- Aktywny węgiel / 3M HAF / filtr ekranowy
- Funkcja przeciwmrozowa +8°C
- Pilot zdalnego sterowania

zibro
home made climates

Powietrzna pompa ciepła 4,35 kW

Energooszczędna powietrzna pompa ciepła do zastosowania także jako klimatyzator i odwilżacz. Odpowiednia jako dodatkowe źródło ciepła do pomieszczeń o powierzchni 75–115 m². Wyposażona w wyjątkowo wydajny inwerter, który w porównaniu z tradycyjnymi modelami obniża zużycie energii nawet o 30%, a jednocześnie reguluje obciążenie kompresora i wentylatorów, co pozwala zapewnić równomierne, oszczędne i komfortowe ogrzewanie i przyczynia się do przedłużenia żywotności całego układu. Współczynnik wydajności SCOP/SEER (ogrzewanie/chłodzenie): 3,8–6,1. Zdolność odprowadzania wilgoci: 30 l/24 h. Wymaga użycia bezpiecznika różnicowoprądowego. Długość zestawu montażowego: 4 m. Instalacji powinien dokonać specjalista. Moc: 920/1370 W. Moc grzewcza: 0,88-4,35 kW. Moc chłodzenia: 0,88-4,27 kW. Zakres temperatur: -15+30 °C. Przepływ powietrza: 440/580/750 m³/h. Zdolność odprowadzania wilgoci: 1,25 l/h. Czynnik chłodniczy: R410A. Prąd: 11,5. 230 V. **417-048**

🔧 **Heatpump cleaner** Środek czyszczący do każdego rodzaju pomp ciepła. Czyszczy od wewnątrz, usuwając bakterie, brud i nieprzyjemny zapach. 500 ml.

629-360 Cena reg. 49,99 **TERAZ 39,99**

🔧 **Heatpump sealer** Zapewnia czystość i świeżość powietrza / pompy ciepła na długi czas. Do stosowania po czyszczeniu środkiem Heatpump cleaner firmy Anslut, aby zapobiec gromadzeniu się bakterii i pleśni. 500 ml. **629-361** Cena reg. 59,99 **TERAZ 49,99**

Oszczędzaj energię dzięki powietrznej pompie ciepła!

W powietrzu zewnętrznym znajduje się niewykorzystana energia, którą można przetworzyć na ciepło. Dzięki powietrznej pompie ciepła możesz ją wykorzystać do ogrzania domu. Jednostka zewnętrzna pozyskuje ciepło z powietrza zewnętrznego (zarówno ciepłego, jak i zimnego), po czym przekazuje je do powietrza wewnętrznego za pomocą czynnika chłodniczego. W porównaniu z bezpośrednim ogrzewaniem elektrycznym różnica w zużyciu energii wynosi 25–30%.

Dostępne są dwa rodzaje powietrznych pomp ciepła: powietrze-powietrze i powietrze-woda. Pompa typu powietrze-powietrze wdmuchuje ciepłe powietrze bezpośrednio do budynku, podczas gdy pompa typu powietrze-woda podłączana jest do wodnego systemu grzewczego. Bez problemu można ją połączyć z ogrzewaniem drewnem opałowym lub pelletem. W budynkach wyposażonych w system bezpośredniego ogrzewania elektrycznego powietrzna pompa ciepła może być zarówno energooszczędnym ogrzewaniem uzupełniającym, jak i głównym źródłem ciepła. Pompy ciepła można także używać do chłodzenia powietrza, aby poprawić jego jakość wewnątrz pomieszczeń. Doskonałe rozwiązanie na upalne letnie dni.

Powietrzne pompy ciepła idealnie nadają się do domów jednopiętrowych z otwartą przestrzenią, jednak dobrze sprawdzają się również w innych rodzajach budynków i pomieszczeń. W Julu znajdziesz powietrzne pompy ciepła typu powietrze-powietrze i powietrze-woda, a także akcesoria potrzebne do instalacji. Więcej informacji w sklepach Jul.



Kupuj na raty!

10 x 706,41

anslut®

Zbiornik buforowy wielofunkcyjny 300 l

Praktyczny zbiornik wielofunkcyjny przystosowany do użytku z pompami ciepła Anslut powietrze-woda. Maksymalne ciśnienie robocze: 10 barów. Zalecana temperatura robocza: maksymalnie 75°C. Towar zamawiany w sklepie. Wysokość: 1865 mm łącznie z podstawą i zbiornikiem wyrównawczym. Ciśnienie robocze: 10 bar. 300 l. 230 V. Wys:1865xØ700 mm. Biały. Masa: 95 kg. **418-025** Cena reg. 6999,- **TERAZ 6499,-**

Koszt miesięczny 706,41 zł /mies.

Przy 10 mies. całkowita kwota do zapłaty 7 064,10 zł



anslut®

Wodny

1499,-
Taniej o 500,-

Konwektor wodny 4,35 kW

Konwektor podłączany jest do wodnego systemu grzewczego i nawiewa w pomieszczeniach ciepłe/zimne powietrze. Podłączany do sieci elektrycznej poprzez wtyczkę z uziemieniem. Moc przy temperaturze wody +50°C: 3350 W. Pobór mocy elektrycznej: 25 W. Przepływ: 468 l/h. Moc: 25 W. Moc grzewcza: 4,35 kW. Moc chłodzenia: 2,95 kW. Zakres temperatur: 5-70 °C. Przepływ powietrza: 493 m³/h. Poziom hałasu: 35 dB. 230 V. Szer:780xWys:280xGł:175 mm. Masa: 9 kg. **416-087**



5 lat gwarancji na kompresor!

12.995,-
Taniej o 2000,-

anslut®

Pompa ciepła powietrze-woda 9+3 kW

Dostosowana do podłączenia do istniejącego wodnego systemu ogrzewania! Skonstruowana do działania w zimnym klimacie, tryb ogrzewania do -20°C, wyposażona w kompresor z regulacją obrotów firmy Panasonic. Szybka i bezpieczna instalacja dzięki 4-metrowej rurze wypełnionej czynnikiem chłodniczym, z szybkozłączkami. Wartość COP: 3,81. Moc cieplna: maksymalnie 9+3 kW (nominalna 8,3+3 kW). Bezpiecznik: zwłoczny 16 A. Moc: 1050-2800 W. Zakres temperatur: -20 - +40 °C. Poziom hałasu: 54 dB. Czynniki chłodniczy: R410A. Klasa energetyczna: A. 230 V. Szer:830xWys:700xGł:310 mm. Masa: 48 kg. **416-086**

anslut®

249,-
Taniej o 50,-

Daszek nad pompę ciepła

Ochroni pompę ciepła przed deszczem i śniegiem! Śruby montażowe w zestawie. Max obciążenie: 100 kg. Dł:900xSzer:500xWys:145 mm. **417-038**



anslut®

699,-
Taniej o 100,-

Moduł GSM do pompy ciepła

Wygodny i energooszczędny moduł zdalnego sterowania przez sieć GSM, dzięki któremu utrzymasz odpowiednią temperaturę w domu lub w domku letniskowym! Wystarczy wysłać wiadomość SMS, aby np. podnieść temperaturę utrzymania do temperatury eksploatacyjnej. Jednostka zdalna może ostrzegać o zbyt wysokiej lub zbyt niskiej temperaturze, a także o przerwie w dostawie prądu. Działa z wszystkimi pompami ciepła, które mogą odbierać sygnały IR. Wymaga zastosowania karty SIM (nie wchodzi w skład zestawu). Typ akumulatora: Li-Ion. Pojemność: 800 mAh. **416-106**

anslut®

Konwektor wodny

Cichy klimakonwektor do wodnych systemów grzewczych pozwoli ogrzać piwnicę, garaż, a nawet cały dom. Konwektor dostosowany jest do wody o temperaturze 70°C, a jego wysoki współczynnik wydajności pozwala zastąpić tradycyjne grzejniki w układzie wysokotemperaturowym. Jeżeli układ zasilany jest pompą ciepła, konwektor może również wykorzystywać wodny system grzewczy do chłodzenia.

Konwektor wodny 2 kW Zużycie prądu: 23 W. Spadek ciśnienia: 7 kPa. Przyłącze: 3/4". Przepływ: 302 l/h. Moc grzewcza: 2 kW*. Moc chłodzenia: 1,5 kW**. Przepływ powietrza: 320 m³/h. Poziom hałasu: 44 dB. 230 V. Szer:894xWys:580xGł:135 mm. Masa: 22 kg. **416-111** Cena reg. 1795,- **TERAZ 1495,-**

Konwektor wodny 2,8 kW Zużycie prądu: 27 W. Spadek ciśnienia: 18,5 kPa. Przyłącze: 3/4". Moc grzewcza: 2,8 kW*. Moc chłodzenia: 2,2 kW**. Przepływ powietrza: 460. Poziom hałasu: 44 dB. 230 V. Szer:1094xWys:580xGł:135 mm. Masa: 28 kg. **416-112** Cena reg. 2195,- **TERAZ 1795,-**

*Moc cieplna została podana dla temperatury powietrza 20°C i temperatury wody 50°C. **Moc chłodzenia została podana dla temperatury powietrza 27°C i temperatury wody 7°C.

Kompleksowe rozwiązanie dla Twojego gospodarstwa domowego z pompą ciepła zapewniająca tanie ogrzewanie ciepłą wodą użytkową

Kupuj na raty!

10 x 1412,50

anslut®

All-in-one pompa ciepła powietrze-woda 13,7 kW

Kompleksowe rozwiązanie grzewcze z pompą ciepła sterowaną inwerterowo, odpowiednie do budynków mieszkalnych o zapotrzebowaniu na energię do ok. 20 000 kWh/rok. Urządzenie składa się z części zewnętrznej i wewnętrznej ze zbiornikiem akumulacyjnym, połączonych zestawem montażowym o długości 7 m. Część wewnętrzna mieści pompę cyrkulacyjną, zbiornik akumulacyjny o pojemności 200 l z niezależną grzałką elektryczną 1,7 kW do podnoszenia temperatury ciepłej wody użytkowej oraz grzałkę elektryczną 6 kW do ogrzewania uzupełniającego. Wbudowany ogrzewacz przeciwmrózowy włącza grzałkę i chroni urządzenie np. w razie przerwy w pracy. Pobór mocy podczas grzania/chłodzenia: 500-1500 W + 1,7 kW + 6 kW. Współczynnik wydajności chłodniczej (COP) 4,2. Moc grzewcza: 2,1-6+1,7-6 kW. Moc chłodzenia: 1-4,6 W. Zakres temperatur: -25°C - +45°C. Przepływ powietrza: 1750 m³/h. Czynniki chłodniczy: R410A. 230/400 V. **416-108** Cena reg. 14 995,- **TERAZ 12 995,-**

Koszt miesięczny 1 412,50 zł /mies.

Przy 10 mies. całkowita kwota do zapłaty 14 125,00 zł

Kupuj na raty!

10 x 760,33

anslut®

Pompa ciepła powietrze-woda 6+3 kW

Dostosowana do podłączenia do istniejącego wodnego systemu ogrzewania! Skonstruowana do działania w zimnym klimacie, tryb ogrzewania do -25°C, wyposażona w kompresor z regulacją obrotów firmy Panasonic. Szybka i bezpieczna instalacja dzięki 4-metrowej rurze wypełnionej czynnikiem chłodniczym, z szybkozłączkami. Współczynnik wydajności chłodniczej (COP) 4,2. Moc: 500-1500 W + 3 kW. Moc grzewcza: 2,1-6 kW + 3 kW. Moc chłodzenia: 1-4,6 kW. Zakres temperatur: -25 - +45 °C. Przepływ powietrza: 1750 m³/h. Poziom hałasu: 35/46 dB. Czynniki chłodniczy: R410A. Klasa energetyczna: A. Prąd: 2-2,6,5 A + 16 A. 230 V. Masa: 22+33 kg. **416-107** 6995,-

Koszt miesięczny 760,33 zł /mies.

Przy 10 mies. całkowita kwota do zapłaty 7603,30 zł

Komfortowe ciepło!

399,-
Taniej o 100,-

EBECO

Pakiet ogrzewania podłogowego

Kompletny pakiet ze wszystkim, co potrzebne: kablem, termostatem i taśmą montażową. Mała średnica kabla (4 mm) sprawia, że jest to system do bardzo niskiej zabudowy. Oznaczenie S i CE oraz 25 lat gwarancji (pod warunkiem rejestracji na stronie internetowej Ebeco). 230 V.

415-045 Powierzchnia w m² przy rozstawie 9 cm, 120 W/m²: 1,7. Powierzchnia w m² przy rozstawie 11 cm, 100 W/m²: 2,0. Powierzchnia w m² przy rozstawie 15 cm, 75 W/m²: 2,7. Moc: 200 W. Dł: 18,5 m. Cena reg. 499,- **TERAZ 399,-**

415-046 Powierzchnia w m² przy rozstawie 9 cm, 120 W/m²: 2,1. Powierzchnia w m² przy rozstawie 11 cm, 100 W/m²: 2,6. Powierzchnia w m² przy rozstawie 15 cm, 75 W/m²: 3,4. Moc: 260 W. Dł: 23 m. Cena reg. 579,- **TERAZ 479,-**

415-047 Powierzchnia w m² przy rozstawie 9 cm, 120 W/m²: 2,7. Powierzchnia w m² przy rozstawie 11 cm, 100 W/m²: 3,3. Powierzchnia w m² przy rozstawie 15 cm, 75 W/m²: 4,4. Moc: 330 W. Dł: 31 m. Cena reg. 649,- **TERAZ 549,-**

415-048 Powierzchnia w m² przy rozstawie 9 cm, 120 W/m²: 3,3. Powierzchnia w m² przy rozstawie 11 cm, 100 W/m²: 4,0. Powierzchnia w m² przy rozstawie 15 cm, 75 W/m²: 5,3. Moc: 400 W. Dł: 37 m. Cena reg. 729,- **TERAZ 629,-**

415-049 Powierzchnia w m² przy rozstawie 9 cm, 120 W/m²: 3,9. Powierzchnia w m² przy rozstawie 11 cm, 100 W/m²: 4,7. Powierzchnia w m² przy rozstawie 15 cm, 75 W/m²: 6,3. Moc: 470 W. Dł: 43 m. Cena reg. 799,- **TERAZ 699,-**

415-050 Powierzchnia w m² przy rozstawie 9 cm, 120 W/m²: 4,5. Powierzchnia w m² przy rozstawie 11 cm, 100 W/m²: 5,4. Powierzchnia w m² przy rozstawie 15 cm, 75 W/m²: 7,2. Moc: 540 W. Dł: 49 m. Cena reg. 849,- **TERAZ 749,-**

415-051 Powierzchnia w m² przy rozstawie 9 cm, 120 W/m²: 5,4. Powierzchnia w m² przy rozstawie 11 cm, 100 W/m²: 6,5. Powierzchnia w m² przy rozstawie 15 cm, 75 W/m²: 8,7. Moc: 650 W. Dł: 58 m. Cena reg. 899,- **TERAZ 799,-**

W zestawie zarówno stojak podłogowy, jak i mocowanie ściennie

129,-
Taniej o 20,-

anslut

Grzejnik łazienkowy na ścianę/podłogę 70 W

Po kąpieli lub prysznicu zapewni ciepłe, miłe w dotyku ręczniki. Podłączany za pomocą uziemionej wtyczki, ma zarówno stojak podłogowy, jak i mocowanie ściennie. Moc: 70 W. Długość kabla: 1 m. IP21. 230 V. Szer: 500xWys: 950 mm. Masa: 1,65 kg. **433-007**

249,-
Taniej o 50,-

CUR AQUA

Grzejnik łazienkowy 100 W

Ciepłe, przyjemne ręczniki niezależnie od pory roku! Włączanie i wyłączenie jednym przyciskiem. Podłączany za pomocą wtyczki lub dołączonego złącza do instalacji podtynkowej. Moc: 100 W. 230 V. Szer: 530xWys: 870 mm. **433-018**

149,-
Zobacz cenę!

anslut

Elektryczny grzejnik olejowy 2 kW

Bardzo ładny grzejnik, który zapewnia przyjemne i równomiernie rozprowadzane ciepło. Posiada trzy stopnie mocy, bezstopniowy termostat i miejsce na kabel z boku. Moc grzewcza: 800/1200/2000 W. Długość kabla: 1,6 m. IP20. 230 V. Szer: 520xWys: 640xGł: 140 mm. Masa: 10 kg. **411-128**

399,-
Taniej o 250,-

anslut

Odwilżacz powietrza 10 l/dobę 0,42 l/h 320 W

Poprawia atmosferę w pomieszczeniu, przyspiesza suszenie ubrań w pralni i sprawia, że wilgotne piwnice stają się przyjemniejsze! Wyposażony w zewnętrzny odpływ Ø14 mm do zainstalowania na stałe (waż nie wchodzi w skład zestawu). Zalecana powierzchnia: 16–31 m². Regulacja wilgotności powietrza: 35–80%. Moc: 320 W. Zakres temperatur: 5–35 °C. Przepływ powietrza: 80 m³/h. Zdolność odprowadzania wilgoci: 0,42 l/h. Pojemność zbiornika: 1,3 l. Poziom hałas: 46 dB. Długość kabla: 1,5 m. Czynniki chłodnicze: R134A. IPX0. Prąd: 1,5 A. 230 V. Szer: 150xWys: 505xGł: 315 mm. Masa: 9,5 kg. **417-045**

Kupuj na raty!

10 x **32,50**

Podgrzewacz wody 6 l 1,5 kW

Kompaktowe wzornictwo z ceramicznym zbiornikiem na wodę i regulowanym termostatem. W zestawie zawór bezpieczeństwa. Ciśnienie robocze: 0,75 Mpa. Grubość izolacji: 12 mm. Czas podgrzewania (15–65 °C): 14 min. Do zamontowania od góry. Moc: 1,5 kW. Pojemność zbiornika: 6 l. 230 V. Dł: 265xSzer: 160xWys: 365 mm. Masa: 5,5 kg. **436-104** Cena reg. 349,- **TERAZ: 299,-**

Koszt miesięczny 32,50 zł / mies.

Przy 10 mies. całkowita kwota do zapłaty 325 zł

349,-^{Od}

Zobacz cenę!

GNOSJÖ KLIMATPRODUKTER AB

Elektryczny grzejnik olejowy 230 V

Efektowny i bezgłośny grzejnik o dużej obudowie wypełnionej olejem mineralnym, która zapewnia lepsze ogrzewanie i niższą temperaturę powierzchni. Niezwykle dokładny termostat z odchyleniem temperatury na poziomie zaledwie $\pm 0,5^{\circ}\text{C}$. Wyposażony w ochronę przeciwprzepięciową, przeciwpiorunową i termiczną. Uchwyt ścienny i stojak podłogowy w zestawie. IP21. 230 V.

- 410-152 Moc: 350 W. Szer:660xWys:600 mm. 379,-
- 410-150 Moc: 400 W. Szer:900xWys:300 mm. 349,-
- 410-149 Moc: 600 W. Szer:1140xWys:300 mm. 369,-
- 410-148 Moc: 700 W. Szer:900xWys:600 mm. 379,-
- 410-175 Moc: 800 W. Szer:1380xWys:300 mm. 398,-
- 410-147 Moc: 1 kW. Szer:1140xWys:600 mm. 399,-



⊕ **Moduł przyłączeniowy dla grzejników elektrycznych 230/400 V** Do trwałego montażu grzejnika. W zestawie złącze do szybkiego podłączania/odłączania grzejnika. 230/400 V. Szer:110xWys:135xGł:27 mm. 410-145 34,99



Rabat 10% na cały asortyment firmy Gnosjö!

Dotyczy cen standardowych. Rabat naliczany jest w kasie.

199,-^{Od}
Taniej o 50,-

Podłączany do gniazda ściennego

GNOSJÖ KLIMATPRODUKTER AB

Elektryczny grzejnik olejowy 230 V

Wymień stare grzejniki elektryczne na urządzenie, które obniża koszty energii elektrycznej i zapewnia przyjemniejszą atmosferę! Do regulacji ciepła służy klasyczny termostat bimetaliczny. Bezproblemowa instalacja za pomocą wtyczki i dołączonego wspornika ściennego i podłogowego. IP21. 230 V.

- 410-146 Moc: 400 W. Szer:900xWys:300 mm. Masa: 7 kg. Cena reg. 249,- TERAZ 199,-
- 410-163 Moc: 800 W. Szer:800xWys:650 mm. Masa: 9 kg. Cena reg. 299,- TERAZ 249,-

Z ochroną przeciwmroźową
2 lata gwarancji

zibro
home made climates

159,-^{Od}
Taniej o 40,-

Grzejnik elektryczny

Cyfrowe programowanie temperatury na wyświetlaczu LCD. Automatyczny czujnik zapewnia wybraną moc grzewczą. Z ochroną przeciwmroźową i zabezpieczeniem termicznym. Montowany na ścianie i podłączany wtyczką.

Grzejnik elektryczny EPH 650 650 W Moc: 650 W. Długość kabla: 1,6 m. IPX4. 230 V. Szer:450xWys:400xGł:75 mm. Masa: 3 kg. 410-069 Cena reg. 199,- TERAZ 159,-

Grzejnik elektryczny EPH 750 750 W Moc: 750 W. Długość kabla: 1,6 m. IPX4. 230 V. Szer:750xWys:200xGł:78 mm. Masa: 3 kg. 410-068 Cena reg. 229,- TERAZ 179,-

Grzejnik elektryczny EPH 1200 1,2 kW Moc: 1,2 kW. Długość kabla: 1,6 m. IPX4. 230 V. Szer:660xWys:400xGł:76 mm. Masa: 4 kg. 410-070 Cena reg. 249,- TERAZ 199,-



129,-^{Od}
Taniej o 20,-

anslut® 10 lat gwarancji

Grzejnik stalowy

Rozszerz istniejący system wodny lub wyposaż nową budowę w energooszczędne i stylowo zaprojektowane grzejniki. Dostarczany razem ze śrubą zaworu, zatyczką i mocowaniem do ściany. Maksymalna temperatura wody: 110 °C. Wym: 4xR15 (1/2"). Max ciśnienie robocze: 10 bar.

411-130 Moc grzewcza zgodna z normą EN 442: 865 W. Ogrzewa około 9 m². 3,12 l. Szer:600xWys:600xGł:100 mm. Masa: 17 kg. Cena reg. 149,- TERAZ 129,-

411-131 Moc grzewcza zgodna z normą EN 442: 1153 W. Ogrzewa około 12 m². 4,16 l. Szer:800xWys:600xGł:100 mm. Masa: 24 kg. Cena reg. 229,- TERAZ 199,-

411-132 Moc grzewcza zgodna z normą EN 442: 1464 W. Ogrzewa około 14 m². 5,2 l. Szer:1000xWys:600xGł:100 mm. Masa: 29 kg. Cena reg. 299,- TERAZ 279,-

411-133 Moc grzewcza zgodna z normą EN 442: 1729 W. Ogrzewa około 17 m². 6,24 l. Szer:1200xWys:600xGł:100 mm. Masa: 34 kg. Cena reg. 349,- TERAZ 329,-

99,-^{Od}
Taniej o 50,-

anslut®

Grzejnik elektryczny

Kompaktowy grzejnik z bezstopniowym termostatem i zabezpieczeniem przed przegrzaniem. Montowany na ścianie i podłączany wtyczką. Długość kabla: 1,5 m. IP24. 230 V.

411-124 Moc: 400 W. Szer:39,5xWys:32xGł:9 cm. Masa: 2 kg. Cena reg. 149,- TERAZ 99,-

411-125 Moc: 1000 W. Szer:72,5xWys:32xGł:9 cm. Masa: 3,2 kg. Cena reg. 199,- TERAZ 149,-

411-126 Moc: 1500 W. Szer:102xWys:32xGł:9 cm. Masa: 4,4 kg. Cena reg. 249,- TERAZ 199,-



245,-
Taniej o 100,-

Produkt zgodny z międzynarodową normą IEC60439-4 oraz dyrektywą RoHS

anslut®

Rozdzielnica budowlana 400 V 16 A

Odporny na wgniecenia, elastyczny i mobilny sposób rozdzielania obwodów elektrycznych do wykonywania zarówno obwodów jedno-, jak i trójfazowych! Wyłącznik nadprądowy na wyjściu oraz bezpiecznik różnicowoprądowy typu A z prądem wyzwalania 30 mA zapewniają bezpieczeństwo. Otwory do montażu ściennego. IP44. Prąd: 16 A. 400 V. **402-389** Cena reg. 345,- **TERAZ 245,-**

Rozdzielnica budowlana 400 V 32 A Wyłącznik nadprądowy na wyjściu oraz bezpiecznik różnicowoprądowy typu A z prądem wyzwalania 30 mA zapewniają bezpieczeństwo. Otwory do montażu ściennego. Produkt zgodny z międzynarodową normą IEC60439-4 oraz dyrektywą RoHS. Próba rozżarzonym drutem: 850°C. IP44. Prąd: 32 A. 400 V. **402-390** Cena reg. 495,- **TERAZ 395,-**

11,99
Zobacz cenę!



Wtyczka męska CEE IP44

Wtyczka 5-biegunowa. IP44. 400 V.
400-492 Prąd: 16 A. **11,99**
400-493 Prąd: 32 A. **15,99**

14,99
Zobacz cenę!



Wtyczka męska CEE 16 A IP44

3-biegunowa. IP44. 230 V. Prąd: 16 A. 230 V. **400-502**

14,99
Zobacz cenę!



Gniazdo przedłużacza CEE IP44

5-biegunowe. IP44. 400 V.
400-497 Prąd: 16 A. **14,99**
400-498 Prąd: 32 A. **21,99**

17,99
Zobacz cenę!



Gniazdo przedłużacza CEE IP44

3-biegunowe. IP44. 230 V. Prąd: 16 A. **400-509**

139,-
Zobacz cenę!

Przedłużacz

Wysokiej jakości kabel z 5-biegunowymi wtyczkami CEE. Produkt zatwierdzony do użytku zewnętrznego. IP44.

- 403-097** Rodzaj kabla: 5G2,5 mm². Długość kabla: 5 m. Prąd: 16 A. **139,-**
- 403-098** Rodzaj kabla: 5G2,5 mm². Długość kabla: 10 m. Prąd: 16 A. **179,-**
- 403-099** Rodzaj kabla: 5G2,5 mm². Długość kabla: 25 m. Prąd: 16 A. **399,-**
- 403-100** Rodzaj kabla: 5G6 mm². Długość kabla: 25 m. Prąd: 32 A. **799,-**

Prąd bez przerwy!

Kupuj na raty!

699,-
Taniej o 200,-



Agregat prądotwórczy

Wyposażony w gniazdo 230 V, silnik czterosuwowy chłodzony powietrzem, maksymalną moc wyjściową 2 kW oraz regulator AVR zapewniający równomierne i stabilne zasilanie. Max obciążenie: 2,2 kW. Moc: 2 kW/6,5 KM. Prędkość obrotowa: 3000 RPM. Silnik: 196 cm³. Pojemność zbiornika: 3,5 l. Poziom hałas: 95 dBA. Dł: 62x Szer: 45x Wys: 48 cm. Masa: 42 kg. **740-057**



1099,-
Taniej o 100,-



Agregat prądotwórczy

Łatwy do przestawiania 1-fazowy agregat prądotwórczy z silnikiem czterosuwowym chłodzonym powietrzem, 2 uziemionymi gniazdami 230 V, 1 gniazdem 12 V, o maksymalnej mocy 2800 W. Moc: 6,5 KM. Prędkość obrotowa: 3000 RPM. Silnik: 196 cm³. Pojemność zbiornika: 15 l. Poziom hałas: 96 dB. IP23. 230 V. Dł: 70x Szer: 580x Wys: 610 mm. Masa: 43,6 kg. **740-058**



Agregat prądotwórczy SG 2200

Czterosuwowy silnik OHV chłodzony powietrzem z rozrusznikiem linkowym. Dwa gniazda 230 V i jedno 12 V oraz obciążeniem maksymalnym 2,2 kW. Moc: 2 kW. Prędkość obrotowa: 3000 RPM. Silnik: 196 cm³. Pojemność zbiornika: 15 l. Poziom hałas: 95 dB. Czas pracy: 8 h. 230 V. Masa: 44 kg. **740-052** Cena reg. 1495,- **TERAZ 1295,-**

Koszt miesięczny 140,76 zł / mies.
Przy 10 mies. całkowita kwota do zapłaty 1407,60 zł

10 x 140,76



1795,-
Taniej o 200,-



Agregat prądotwórczy SIG 2500

Inwerterowy agregat prądotwórczy z czterosuwowym silnikiem OHV chłodzonym powietrzem, dwoma gniazdami 230 V i jednym 12 V oraz obciążeniem maksymalnym 2,2 kW. Moc: 2 kW. Prędkość obrotowa: 3000 RPM. Silnik: 196 cm³. Poziom hałas: 97 dB. Czas pracy: 8 h. Masa: 26 kg. **740-054**



2795,-
Taniej o 200,-



Agregat prądotwórczy SIG 2000i

Cicho pracujący inwerterowy agregat prądotwórczy o maksymalnej mocy wyjściowej 2 kW. Poziom hałas z odległości 7 m: 52-61 dB. Moc: 2 kW. Prędkość obrotowa: 4500 RPM. Silnik: 79 cm³. Poziom hałas: 88 dB. 230 V. Dł: 499x Szer: 285x Wys: 455 mm. Masa: 21 kg. **740-056**



Niezbędne akcesoria elektryczne!



11,99
Zobacz cenę!

anslut®

Pudełko ochronne

Doskonale do prac w ogrodzie, garażu oraz do przechowywania światełek choinkowych itp. Chroni wtyczkę przedłużacza przed wilgocią i kurzem. Nie należy zakopywać ani zanurzać w wodzie. Do kabli o średnicy 6,5–10,0 mm. IP44. Dł: 206xØ92 mm. **402-298**



79,99
Taniej o 20,-

anslut®

Przedłużacz bębnowy 15 m IP44

Do użytku na zewnątrz pomieszczeń. Z uchwytem do przenoszenia i 4 gniazdami bryzgoszczelnymi. Wyłącznik termiczny i przycisk reset. Kabel gumowy. Rodzaj kabla: H05RNF 3G1,0 mm². Długość kabla: 15 m. IP44. 230 V. Masa: 3,35 kg. **401-101**

39,99
Taniej o 10,-

anslut®

Zestaw opasek zaciskowych 1000 części

W zestawie: 300 białych 2,5x100 mm, 200 czarnych 2,5x100 mm, 200 białych 4,8x200 mm, 200 czarnych 4,8x200 mm oraz 100 czarnych 4,8x300 mm. Z nylonu. **402-224**



24,99
Taniej o 5,-

anslut®

Listwa zasilająca 4-gniazdowa IP44

Uziemione gniazda bryzgoszczelne z przestoną torów prądowych. Uchwyt do zawieszenia oraz otwory na wkręty do zamontowania na ścianie. Maks. 3680 W. Rodzaj kabla: H07RN-F 3G 1.5 mm². Długość kabla: 1,5 m. IP44. Prąd: 16 A. 250 V. Dł: 320xSzer: 72xWys: 42 mm. Masa: 560 g. **401-126** Cena reg. 29,99 **TERAZ 24,99**

Listwa zasilająca 6-gniazdowa IP44 Maks. 3680 W. Rodzaj kabla: H07RN-F 3G 1.5 mm². Długość kabla: 1,5 m. IP44. Prąd: 16 A. 250 V. Dł: 430xSzer: 72xWys: 42 mm. Masa: 680 g. **401-127** Cena reg. 39,99 **TERAZ 34,99**



149,-
Taniej o 50,-

anslut®

Przedłużacz bębnowy 25 m IP44

Mocny gumowy kabel na konstrukcji z rurek stalowych i gumowy uchwyt do przenoszenia. 4 uziemione gniazda bryzgoszczelne. Zarówno do użytku wewnętrznego, jak i zewnętrznego. Z bezpiecznikiem termicznym. Rodzaj kabla: H07RN-F 3G1,5 mm². Długość kabla: 25 m. IP44. 230 V. Masa: 5,5 kg. **401-102**



29,99
Taniej o 5,-

anslut®

Przedłużacz 1,5 m IP44

Przedłużacz z przestoną torów prądowych, dwoma gniazdami i śledziem do mocowania w gruncie. Do użytku na zewnątrz pomieszczeń. Rodzaj kabla: H07RN-F 3G1.5mm². Długość kabla: 1,5 m. IP44. 230 V. Masa: 770 g. **401-107**

129,-
Taniej o 20,-

anslut®

Kabel grzewczy

Przenośny kabel grzewczy wyposażony w uziemioną wtyczkę podłączaną bezpośrednio do gniazda 230 V. Dostosowuje się do temperatury otoczenia i może być używany w większości miejsc, np. do rur wodocigowych i kanalizacyjnych, szklarni itp. Jednofazowy. Moc: 10 W/m @+10°C. Zakres temperatur: -30+65 °C. IP54. Prąd: 10 A. 230 V. Szer: 8xWys: 5,7 mm.

417-049 2 m. Cena reg. 149,- **TERAZ 129,-**
417-050 4 m. Cena reg. 249,- **TERAZ 189,-**
417-051 6 m. Cena reg. 299,- **TERAZ 249,-**
417-052 10 m. Cena reg. 399,- **TERAZ 299,-**
417-053 14 m. Cena reg. 499,- **TERAZ 399,-**

417-054 16 m. Cena reg. 549,- **TERAZ 499,-**
417-055 20 m. Cena reg. 649,- **TERAZ 549,-**
417-056 25 m. Cena reg. 749,- **TERAZ 649,-**
417-057 35 m. Cena reg. 999,- **TERAZ 849,-**

49,99
Taniej o 30,-

anslut®

Ogrzewacz przeciwmrozowy 400 W IP24

Mały i kompaktowy ogrzewacz przeciwmrozowy do ogrzewania zimnych pomieszczeń. Posiada regulowany termostat z trybem ochrony przeciwmrozowej +5°C. Podłączany do uziemionego gniazda. Moc grzewcza: 400 W. Długość kabla: 1,6 m. IP24. 220-240 V. Szer: 260xWys: 270xGł: 100 mm. **417-013**



44,99
Taniej o 10,-

Przedłużacz

anslut®

Niezastąpiony, jeżeli trzeba zwiększyć zasięg np. kosiarki elektrycznej albo wiertarki! Gumowany kabel jest uziemiony i ma gniazda z kłapkami. Rodzaj kabla: H05SRN-F 3G1,5 mm². IP44. Długość kabla: 10 m. **403-154**

39,99
Taniej o 20,-

anslut®

Ogrzewacz przeciwmrozowy 200 W

Mały i kompaktowy ogrzewacz przeciwmrozowy, który zapobiega oszronieniu i ogrzewa mniejsze pomieszczenia. Ma regulowany termostat. Moc grzewcza: 200 W. IP23. 230 V. Szer: 100xWys: 360xGł: 118 mm. Biały. Masa: 1,12 kg. **417-021**



Uwielbiamy grać
w jednej drużynie!

Jula
Club



Jako członek JulaClub otrzymujesz wyjątkowe oferty, zaproszenia na specjalne wydarzenia oraz dostęp do własnego konta na naszej stronie internetowej. Wystarczy jedynie wypełnić wniosek o członkostwo w najbliższym sklepie Jula lub na www.jula.pl, aby zacząć gromadzić punkty za zakupy!

Lubimy, gdy nas odwiedzasz, dlatego dajemy Ci możliwość, byś na nowo odkrył radość z majsterkowania. Daj się zaskoczyć i pozwól nam pomóc w realizacji Twoich małych i dużych projektów!

Jak dołączyć do programu JulaClub

Możesz złożyć wniosek o członkostwo w najbliższym sklepie Jula lub na naszej stronie www.jula.pl. W przypadku rejestracji na stronie karta zostanie wysłana pocztą w ciągu 14-20 dni. Otrzymasz jednak kartę tymczasową, dzięki czemu będziesz mógł gromadzić punkty za zakupy od razu.



Co wyróżnia nasz program JulaClub?

- Punkty bonusowe za każdy zakup ✓
- Produkty JulaClub i atrakcyjne oferty ✓
- Zaproszenia na wyjątkowe wydarzenia ✓
- Własne konto na naszej stronie internetowej ✓



Nakręcamy do działania.

Zapraszamy do Jula!

Gdańsk Morski Park Handlowy, **Gliwice** Centrum Handlowe Europa Centralna, **Lublin** Park Handlowy Tatary, **Łódź** ul. Św. Teresy od Dzieciątka Jezus 100 **Poznań** Park Handlowy Franowo, **Słupsk** Centrum Handlowe Jantar, **Warszawa** Park Handlowy Targówek, **Warszawa** Park Handlowy Janki, **Wrocław** Park Handlowy Bielany

Więcej informacji znajdziesz na www.jula.pl